

Придвинская весна 2023

20-22.03.2023 г.

УСЛОВИЯ КОМАНДНОЙ КОРОТКОЙ ДИСТАНЦИИ (СВЯЗКИ)

Класс дистанции: 2

Количество технических этапов: 7

ОКВ: мин.

Система оценки нарушений: бесштрафовая.

Судейские ТО локальные. Судейские карабины неразъемные. Диаметр судейских горизонтальных и вертикальных опор – до 30 см. Старт команд отдельный согласно стартовому протоколу.

ПЕРЕЧЕНЬ ЭТАПОВ, ПАРАМЕТРЫ, ОБОРУДОВАНИЕ И УСЛОВИЯ ПРОХОЖДЕНИЯ

Условиями соревнований для этапа "Навесная переправа" вводится обязательное требование обеспечения страховки на перилах: карабином с роликом и усом самостраховки (участник должен иметь 2 точки страховки: каталка + ус, каталка + жумар). Очередность пристежки – ус, каталка. Очередность отстежки – каталка, ус. Невыполнение данного требования будет расцениваться судьями как отсутствие страховки.

Начальник дистанции: Яцкевич Андрей Владимирович, +375295133683

Главный судья соревнований: Королев Василий Евгеньевич, +375297112438

СТАРТ

1 Этап Переправа по перилам по бревну. КВ=9 мин.

Оборудование этапа:

ИС – БЗ-1, КЛ – начало ОЗ ТО1 – 1 карабин.

ЦС – БЗ-2, КЛ – окончание ОЗ, ТО2 – 1 карабин.

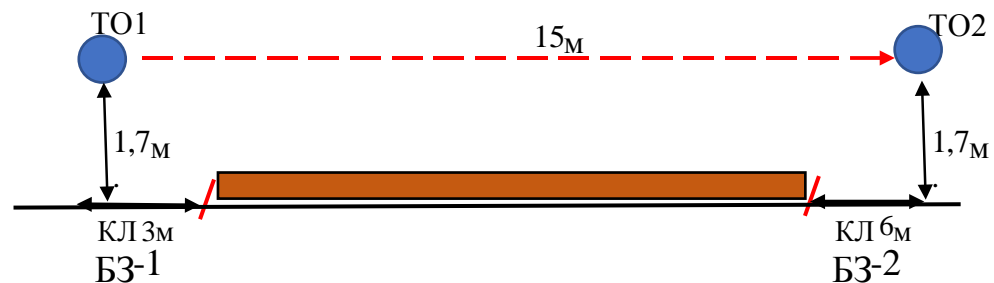
Действия: движение 1го по п.7.3 ногами по бревну

Организация перил по п.7.6. Движение 2го по п.7.8.

Снятие перил по п.7.6.13.

Обратное движение по КОД сбоку от бревна.

Примечание: по п.7.3.8 допускается организацию перил и сопровождения осуществлять через один судейский карабин.



2 Этап . Спуск по наклонным перилам. КВ=6 мин.

Оборудование этапа:

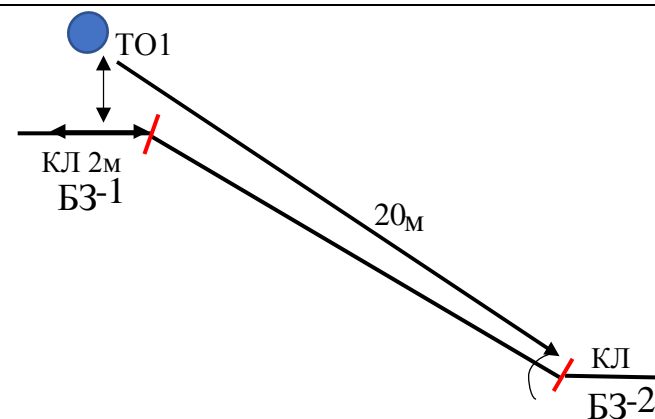
ИС – БЗ-1, ТО1 – горизонтальная опора, КЛ начало ОЗ.

Судейские перила.

ЦС – БЗ-2, КЛ – окончание ОЗ.

Действия: движение по п.7.10.

Обратное движение по п.7.10.



3 Этап·Подъем по наклонным перилам. КВ=10 мин.

Оборудование этапа:

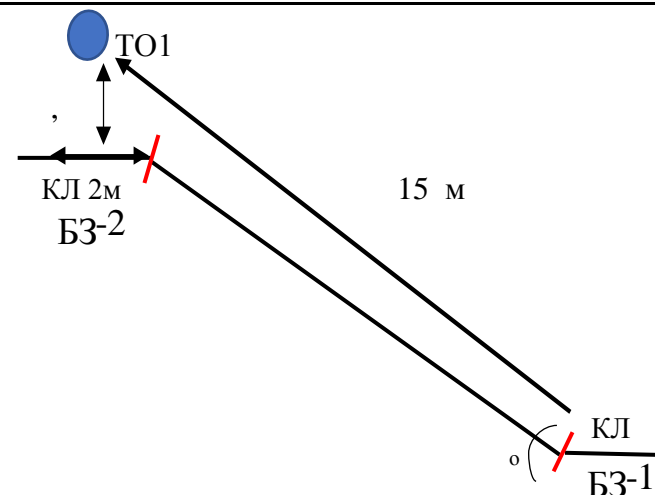
ИС – БЗ-1, КЛ – начало ОЗ.

Судейские перила

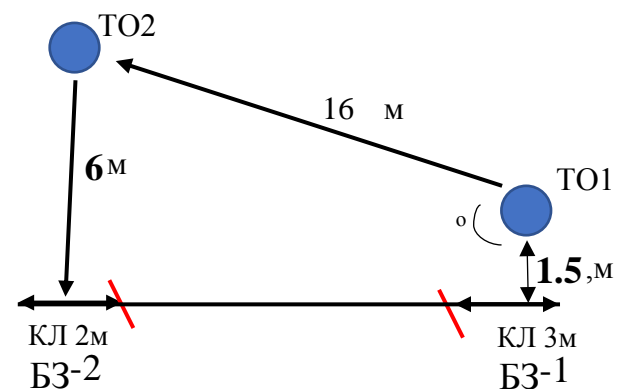
ЦС – БЗ-2, КЛ – окончание ОЗ, ТО1 – горизонтальная опора.

Действия: движение 1-го по п.7.10 Движение 2-го по п.7.11.

Обратное движение в случае невозможности движения по п.7.12 – по п.7.10.

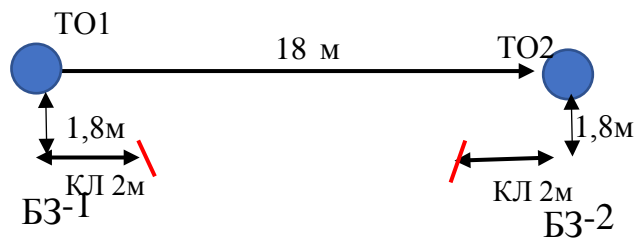


4-5 Блок этапов . Движение по навесной переправе – Спуск по вертикальным перилам. КВ=8мин.



4 Этап. Движение по навесной переправе.	5 Этап. Спуск по вертикальным перилам.
<p><i>Оборудование этапа:</i> ИС – БЗ-1, ТО1 – горизонтальная опора, КЛ – начало ОЗ. Судейские перила. ЦС – ОЗ, ТО2 – 2 карабина. <i>Действия:</i> движение по п.7.9. <i>Обратное движение:</i> по п.7.9 с сопровождением или без него.</p>	<p><i>Оборудование этапа:</i> ИС – ОЗ, ТО2 – 2 карабина. ЦС – БЗ-2, КЛ. Судейские перила <i>Обратное движение:</i> в случае невозможности движения по п.7.10 или – по КОД вдоль своей нитки этапа на ИС блока и далее по условиям этапа .</p>

6 Этап. Движение по навесной переправе КВ=6 мин



6 Этап . Движение по навесной переправе.

Оборудование этапа:

ИС – БЗ-1, ТО1 – горизонтальная опора, КЛ – начало ОЗ.

Судейские перила.

ЦС – БЗ-2, ТО2 – горизонтальная опора, КЛ – окончание ОЗ.

Действия: движение по п.7.9.

Обратное движение: по п.7.9. с сопровождением или без него.

7 Этап· Переправа методом «вертикальный маятник». КВ=5мин.

Участники проходят этап в следующем порядке:

- 1) Один из участников выходит в ОЗ из БЗ-1, берет перила маятника и возвращается в БЗ-1;
- 2) Участники проходят этап 1.

Оборудование этапа:

ИС – БЗ-1, КЛ – начало ОЗ.

Судейские перила.

ЦС – БЗ-2, КЛ – окончание ОЗ.

Действия: движение по п.7.15. 3

Обратное движение: по КОД вдоль своей нитки этапа.

