

**КУБОК ГОРОДА ХАБАРОВСКА НА СПЕЛЕО ДИСТАНЦИЯХ  
ПАМЯТИ В. РЕМИЗОВА I ЭТАП**

14-15 октября 2023г.

Хабаровск, скальный массив «Сопка Двух Братьев»

**УСЛОВИЯ КУБКА В ДИСЦИПЛИНЕ «ДИСТАНЦИЯ – СПЕЛЕО»**

**Дистанция I класса**

Дистанция состоит из 3 этапов.

**Этап «Перемещение по навеске»**

**Параметры этапа:**

Перепад высот 16

Длина этапа 19

Старт, Финиш – ограниченная безопасная зона.

**Снаряжение участников:** не ограничено.

**КВ этапа:** 5 мин.

**Условия этапа:** Участнику необходимо пройти этап от старта к финишу.

Схема этапа


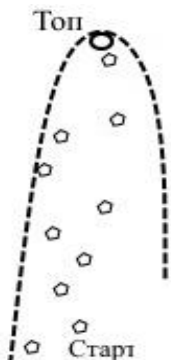


Схема этапа:



**Этап «Скальная техника»**

**Параметры этапа:**

Высота 8

Длина 8

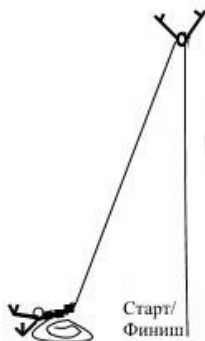
Старт/Финиш – ограниченная безопасная зона.

**Снаряжение участников:** не ограничено.

**КВ этапа:** 5 мин.

**Условие этапа:** Верхняя судейская страховка. Участник приходит на старт со своим страховщиком. Категория сложности лазания 5А-5Б. Финишем считается «топ» на двух трассах.

Схема этапа



**Этап: «Передвижение по навеске» (клаймбинг констест)**

**Параметры этапа:**

Высота до точки крепления ролика: 5

Длина этапа: 40

Старт/Финиш – безопасная зона.

**Снаряжение участников:** не ограничено.

**КВ этапа:** 5 мин.

**Условия этапа:** Участнику необходимо пройти 40 м веревки по вертикали, не касаясь земли после старта. Для выдачи веревки участник приходит к этапу со своим «выдающим». Участнику могут помогать, держа веревку клаймбинга снизу.

**КУБОК ГОРОДА ХАБАРОВСКА НА СПЕЛЕО ДИСТАНЦИЯХ  
ПАМЯТИ В. РЕМИЗОВА I ЭТАП**

14-15 октября 2023г.

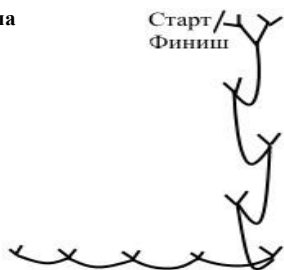
Хабаровск, скальный массив «Сопка Двух Братьев»

**УСЛОВИЯ КУБКА В ДИСЦИПЛИНЕ «ДИСТАНЦИЯ – СПЕЛЕО»**

Дистанция II класса  
Дистанция состоит из 4 этапов.

**Квалификация**

Схема этапа



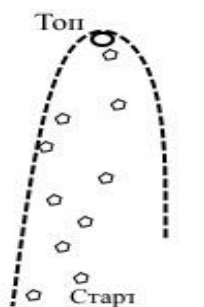
**Этап «Транспортировка груза»**

**Параметры этапа:**

Перепад высот 16  
Длина этапа 20  
Старт, Финиш – ограниченная безопасная зона.  
**Контрольный груз:** М-10 кг. Ж-5 кг.  
**Снаряжение участников:** не ограничено.  
**КВ этапа:** 10 мин.

**Условия этапа:** Участнику необходимо пройти этап с контрольным грузом. Финишем считается нахождение участника и контрольного груза в зоне финиша.

Схема этапа:



**Квалификация**

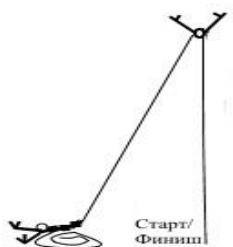
**Этап «Скальная техника»**

**Параметры этапа:**

Высота 8  
Длина 10  
Старт/Финиш – ограниченная безопасная зона.  
**Снаряжение участников:** не ограничено.  
**КВ этапа:** 5 мин.

**Условие этапа:** Верхняя судейская страховка. Участник приходит на старт со своим страхующим. Категория сложности лазания 5А-5Б. Финишем считается «топ» на двух трассах.

Схема этапа:



**Квалификация**

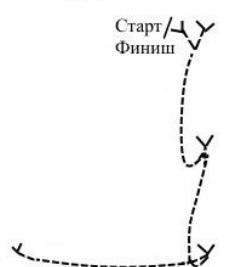
**Этап: «Передвижение по навеске» (клаймбинг контест)**

**Параметры этапа:**

Высота до точки крепления ролика: 5  
Длина этапа: 40  
Старт/Финиш – безопасная зона.  
**Контрольный груз:** М-10 кг. Ж-5 кг.  
**Снаряжение участников:** не ограничено.  
**КВ этапа:** 10 мин.

**Условия этапа:** Участнику необходимо пройти 40 м веревки по вертикали, не касаясь земли после старта. Для выдачи веревки участник приходит к этапу со своим «выдающим». Участнику могут помогать, держа веревку клаймбинга снизу.

Схема этапа:



**Этап «Организация навески»**

**Параметры этапа:**

Перепад высот 16  
Длина веревки 20  
Старт/Финиш – ограниченная опасная зона.  
**Снаряжение участников:** не ограничено.  
**КВ этапа:** 10 мин.

**Условия этапа:** Участнику необходимо организовать навеску СРТ на участке старт – финиш, применяя следующие узлы в заданной последовательности: двойная восьмерка, восьмерка, булинь и штык.

Финишем считается: демонтированное СРТ и нахождение участника в точке старт/финиш.

**Финал**

**«Парная гонка»**

**Параметры этапа:**

Высота 5  
Перепад высот 10  
Длина 20  
Старт/Финиш – безопасная зона.  
**Снаряжение участников:** не ограничено.  
**КВ этапа:** 10 мин.

**Условия этапа:** Состязающиеся участники расходятся на равноудалённые точки кольцевого СРТ. По команде старт, участники начинают догонять друг друга в заданном направлении. Финишем считается: нагружение усом самостраховки участка СРТ на котором находится соперник.

