

# Как не исчезнуть с трансляции в режиме блокировки телефона?

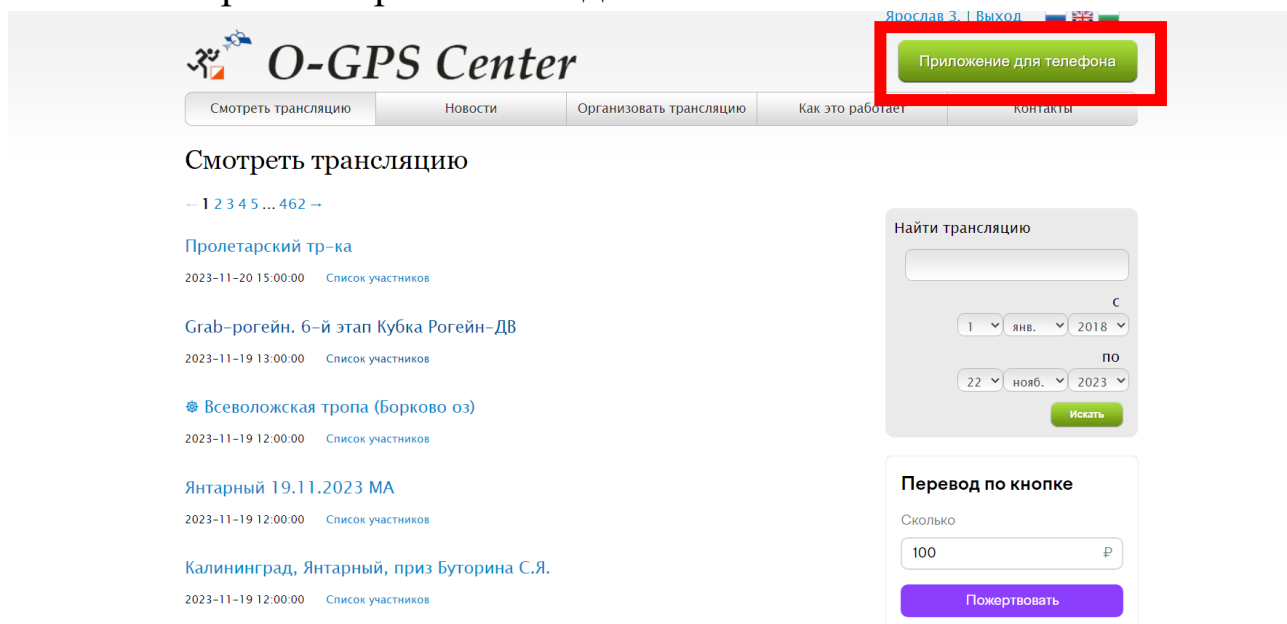
## Или простыми словами. Как успешно отобразиться на трансляции за все время прохождения дистанции?

### Шаг 1.

#### Скачайте и настройте приложение

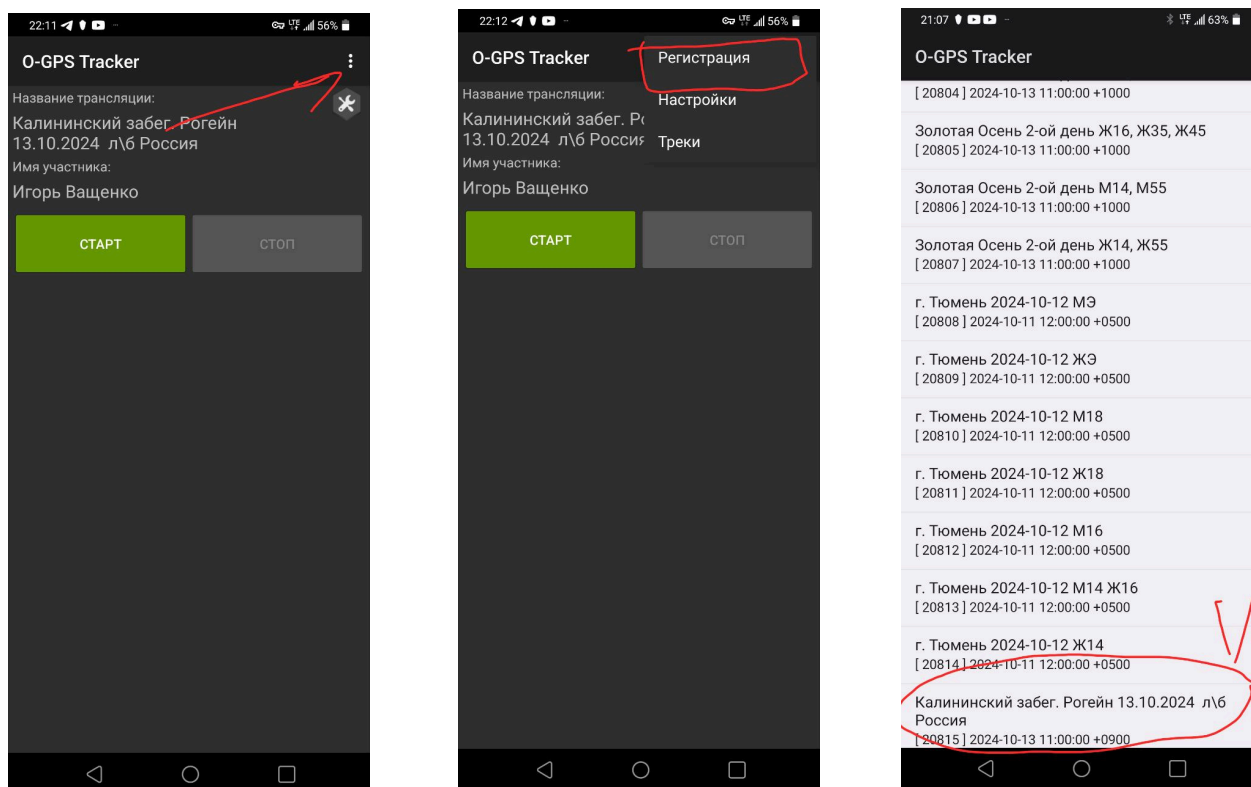
*У вас должен быть андроид версии 4.1 и выше*

1. Переходим на сайт <https://o-gps-center.ru/viewer/>
2. Далее жмем на иконку «приложение для телефона» и разрешаем скачивание из неизвестных источников, если система запросит. Приложение должно скачаться



3. Далее заходим в приложение и переходим в графу регистрация. Там среди событий ищем которое вам необходимо и

регистрируемся в нем. *Совет: выставляйте реальное время вашего старта (11.00)*



Далее жмем на «Настройки» (вторая строка на скрине выше) и в открывшемся окне меняем ТОЛЬКО следующие настройки.

1. Период отправки: 10000
2. Максимальный размер: 30
3. Расстояние: 5
4. Время: 3000
5. *Галочка «сон после передачи» должна быть сброшена всегда*

## Шаг 2.

### Настройте параметры телефона для этого приложения

Большинство проблем с незаписью трека с тем, что телефон ограничивает активность приложения. По причине таких настроек приложения и включенного сберегательного энергия режима. Режим

сбережения можно всегда отключить. До настроек приложений не всех телефонов мне пока удалось добраться((

Какие настройки должны быть у приложения O-GPS Tracker:

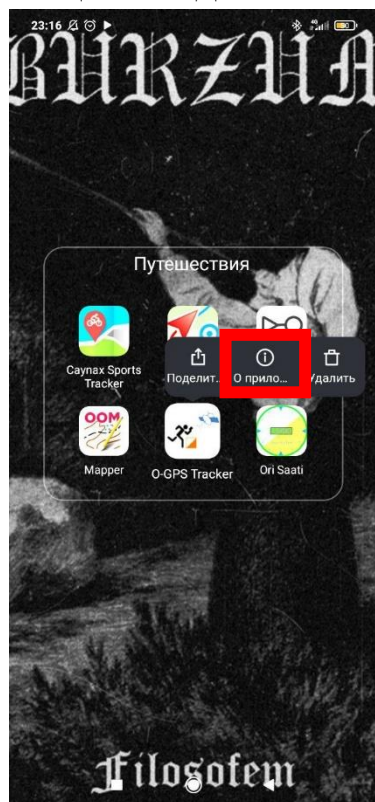
1. Доступ к хранилищу, местоположению
2. Контроль активности: без ограничений
3. Работа в фоновом режиме
4. Доступ к мобильному интернету

Также ваш «ползунок» на трансляции не будет корректно отображаться, если у вас включен режим энергосбережения и включен VPN.

## Если у вас Xiaomi (Сяоми)

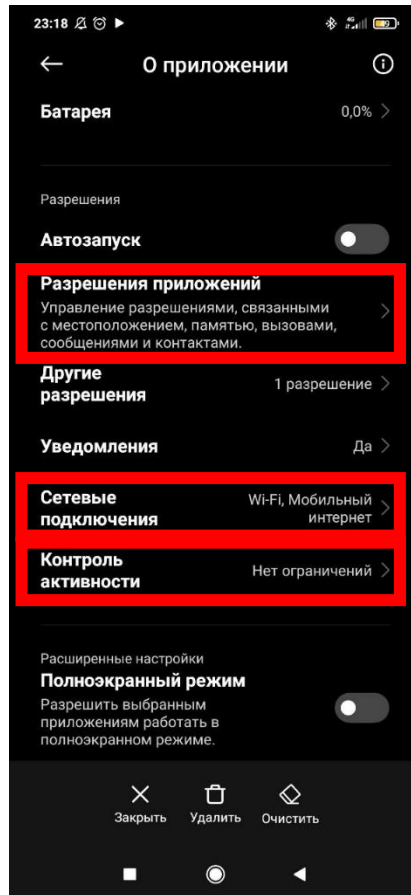
То вас следует:

1. Зажать иконку приложения, пока не высветится строка, предлагающая «поделиться», «о приложении», «удалить».



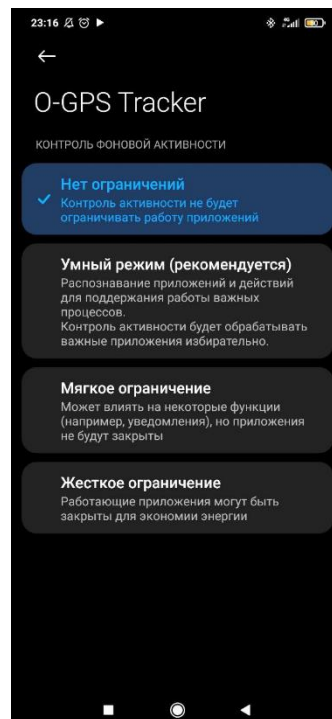
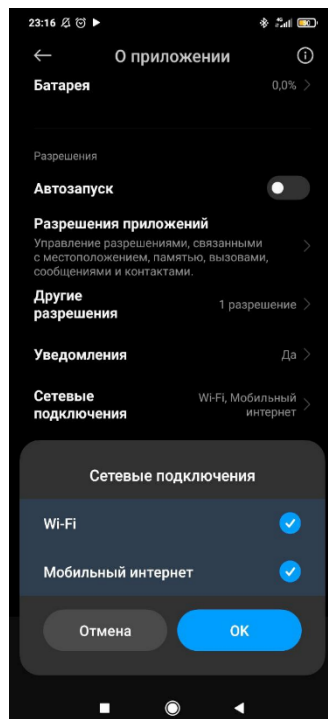
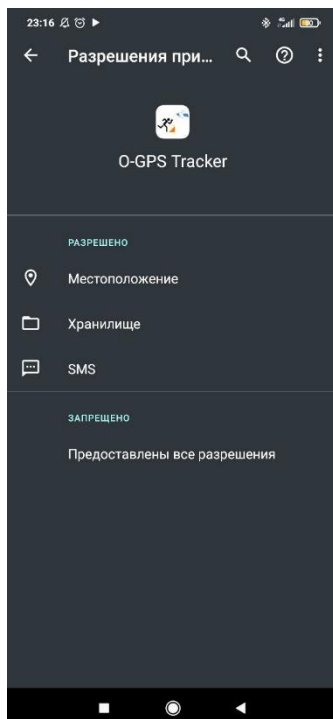
Дальше стоит нажать на «о приложении».

2. У вас высветиться следующее окно:



3. Вам нужно проверить несколько настроек выделенные в красные прямоугольники

4. У вас должно ВСЕ совпадать с настройками на 3х нижних скринах:



**5. Также должны выключены быть режим сбережения энергии и VPN**