

Председатель комитета по  
образованию Администрации  
Кытмановского района




В.Н.Ершов

И.о. Председатель МКУ  
«Комитет по культуре спорту и  
делам молодежи  
Администрации Кытмановского  
района»



И.А.Новикова

Директор



Л.В.Роор

## Положение о проведении Открытого Первенства Кытмановского района по спортивному туризму на пешеходных дистанциях

### 1. Общие положения

1.1. Настоящее Положение определяет порядок и сроки проведения Открытого Первенства Кытмановского района по спортивному туризму на пешеходных дистанциях (далее Первенство), условия участия в Первенстве и порядок отбора победителей, в соответствии с правилами вида спорта «спортивный туризм», утвержденными приказом Минспорта России от 22 апреля 2021г. №255 (далее - Правила).

1.2. Первенство проводится 01.03.2025г-02.03.2025г. на базе МБОУ «Кытмановской СОШ №1» (с. Кытманово, ул. Комсомольская, 41).

#### 1.3. Цели Первенства

Первенство проводится с целью пропаганды здорового образа жизни, формирования позитивных жизненных интересов подрастающего поколения, развития и популяризации спортивного туризма среди школьников, повышения мастерства юных спортсменов.

1.4 Задачами проведения Первенства являются:

- 1) пропаганда и популяризация спортивного туризма среди обучающихся;
- 2) привлечение обучающихся к систематическим занятиям спортивным туризмом;
- 3) выявление сильнейших молодых спортсменов Кытмановского района;
- 4) укрепление семьи и пропаганда семейных ценностей.

### 2. Организатор Первенства

2.1 Инициатор и организатор проведения Первенства - МБУДО «Центр спорта и творчества Кытмановского района», при поддержке администрации Кытмановского района Алтайского края.

### 3. Участники Первенства

3.1. В Первенстве принимают участие спортсмены Кытмановского района возрастных групп мальчики/девочки, юноши/девушки, юниоры/юниорки. Спортсмены младших возрастных групп имеют право перейти в старшую группу имеют право принимать участие в следующей старшей возрастной группе, если это не противоречит требованиям таблицы 1 части 7 раздела 3 Правил.

3.2 К участию допускаются: учащиеся, возраст 8-18 лет, и спортсмены старше 18 лет.

3.2 Состав команды: Одна образовательная организация может выставить неограниченное число участников, удовлетворяющим требованиям настоящего положения.

3.3 Требования к возрасту и спортивной квалификации участников

Возрастная группа	Класс дистанции	Возраст	Спортивная квалификация (не ниже)
Мальчики/девочки	1	8-9	-
Мальчики/девочки	1	10-11	-
Мальчики/девочки	2	12-13	-
Юноши/девушки	2	14-15	3 (1 юношеский)
Юниоры/ юниорки	3	16 – 21	3 (1 юношеский)
Мужчины/женщины	3	22 старше	3 (1 юношеский)

3.4 Командам желательно иметь единую форму.

3.5 Каждый участник команды должен иметь спортивную форму, обувь без металлических или пластиковых шипов, с подошвой из материалов не оставляющих следов.

#### 4. Регламент Первенства

Запрещается оказывать противоправное влияние на результаты соревнования.

Участникам Соревнований запрещается участвовать в азартных играх в букмекерских конторах и тотализаторах путём заключения пари на Соревнованиях в соответствии с требованиями, установленными пунктом 3 части 4 статьи 26.2 Федерального закона от 4 декабря 2007 года № 329-ФЗ «О физической культуре и спорте в Российской Федерации».

#### 5. Определение победителей и награждение

5.1 Победители Первенства определяется по наименьшему времени прохождения дистанции.

При равенстве времен место отдается двум и более участникам. Победители и призеры награждаются грамотами и медалями.

#### 6. Программа.

01 марта 2025 г.	
12:00-14:00	Заезд команд, размещение, комиссия по допуску
12:00-15:00	Официальные тренировки
16:00 – 20:00	Соревнования на «дистанции- пешеходная– связка», параллельный старт. Порядок старта: 1 класс, 2 класс, 3 класс
02 марта 2025 г.	

09:00-9:30	Открытие соревнований
10:00	Соревнования «дистанция – пешеходная» параллельный старт. Порядок старта: 3 класс, 1 класс, 2 класс.
14:00	Заккрытие соревнований, награждение, отъезд команд

### **7. Финансовые условия.**

Целевой взнос за участие в Соревнованиях 150 рублей с участника за каждую дистанцию.

### **8. Подача заявок на участие**

8.1 Предварительные заявки подаются до 25 февраля 2025 г. через систему Orgeo по ссылке <https://orgeo.ru/event/info/39687>

8.2 На каждого спортсмена члена команды к заявке прилагаются следующие документы:

- оригинал паспорта гражданина РФ (для участников младше 14 лет - свидетельства о рождении);
- оригинал зачетной классификационной книжки;
- оригинал страхового полиса о страховании несчастных случаев жизни и здоровья на время проведения соревнований;
- оригинал медицинской справки (при отсутствии медицинского допуска в заявке) с печатью медицинского учреждения и врача, проводившего осмотр.
- копию приказа о назначении руководителя команды, ответственного за жизнь и здоровье детей, заверенную печатью данного учреждения.

8.3 В случае отсутствия или несоответствия требованиям вышеперечисленных документов участник до участия в соревнованиях не допускаются.

### **9 Условия размещения команд.**

9.1 Размещение и проживание в спортивном комплексе «Юность» по адресу с. Кытманово ул. Партизанская д. 41 . Для проживания снаряжение личное.

9.2 Питание в школьной столовой: пятница – самостоятельное; суббота (завтрак, обед, ужин) и воскресенье (завтрак, обед) – 950 рублей

### **10. Контакты.**

По организационным и иным вопросам обращаться к Дерману Антону Юрьевичу по эл. почте [toxaiphone@gmail.com](mailto:toxaiphone@gmail.com) или по тел. +79964592899 .

### **11. Состав жюри конкурса:**

11.1 Главный судья Соревнований – Е.А. Кривченко ССВК с. Новоеловка (Тальменский район).

11.2 Главный секретарь Соревнований – Д.Н. Красоткина, ССВК, г. Барнаул.

**УСЛОВИЯ СОРЕВНОВАНИЙ В ДИСЦИПЛИНЕ  
«ДИСТАНЦИЯ – ПЕШЕХОДНАЯ – СВЯЗКА»**

1	Класс дистанции	1
2	Количество этапов	4
3	Сумма длин этапов (м)	30
4	Набор высоты (м)	12
5	Количество этапов с организацией и снятием перил	0
5.1	- в том числе перил (навесных, наклонных) переprav	0
6	Количество этапов с восстановлением перил	0
7	Высота подъема по вертикальным перилам (м)	0
8	Высота подъема по стенду с зацепами (м)	6
9	Количество блоков	2
10	Количество этапов в блоке (макс.)	2
11	Угол наклона навесных переprav вверх, вниз (макс.)	$\alpha = 21^\circ$

1. На дистанции применяется ручной хронометраж.
2. Результат участника определяется временем прохождения дистанции (система оценки нарушений - бесштрафовая) с точностью до 1 секунды.
3. Старт производится по сигналу стартового таймера/судьи.
4. Временем финиша является время, зафиксированное судьей.
5. Все карабины, предоставленные в качестве ТО, разъёмные с поворотной муфтой.
6. Волочение верёвок разрешено.
7. Организация ВКС участника, находящегося на ТО в ОЗ должна осуществляться одним из способов, указанных в п.7.3.1. (а, б или в).
8. Лидирование разрешено.
9. По п.1.5.3. раздела 3 части 7 «Правил» посещение основным специальным снаряжением БЗ всех этапов не обязательно.
10. Организация ВКС из командных веревок запрещена.





**ПЕРЕЧЕНЬ ЭТАПОВ, ОБОРУДОВАНИЕ И УСЛОВИЯ ИХ ПРОХОЖДЕНИЯ**

1. Дистанция оборудована ВСВ:
  - ВСВ-1 работает на этапах 1–2. Пропущена через судейское ФСУ на карабине, закреплённом на ТО-2.  
Исходное положение: оба конца ВСВ-1 закреплены в ТО-1 в БЗ-1. Участники имеют право подключить концы ВСВ-1 к ИСС перед стартом и отключить после финиша.
  - ВСВ-2 работает на этапах 3-4. Пропущена через карабин, закреплённый на ТО-3.  
Исходное положение: оба конца ВСВ-2 находятся в БЗ-3.
2. На концах всех ВСВ завязан узел проводник восьмерка. Завязывание участниками узлов на ВСВ запрещено.
3. Все БЗ обозначены разметкой на полу зала. Размеры БЗ (м):

БЗ-1	БЗ-2	БЗ-3
------	------	------

3,0м	2,0м	2,0м
------	------	------

#### 4. Расположение, оборудование и высота ТО:

	ТО-1	ТО-2	ТО-3	ТО-4
Расположение	в БЗ	в ОЗ	в ОЗ	в БЗ
Оборудование	2 карабина	2 карабина	2 карабина	1 карабина
Высота (м)	1,2	6	6	1
Фото ТО по направлению к стенду с зацепами (фото ТО-1 в противоположном направлении, фото ТО-2 сбоку, движение справа налево)				

#### **СТАРТ (стартовая зона – БЗ-1)**

В момент старта всё снаряжение связки должно быть размещено в БЗ-1.

Старт по сигналу судьи.

Расстояние от линии старта до КЛ на ИС этапа 1 – 5 м.

#### **Блок этапов 1–2 Навесная переправа - Спуск по перилам.**

##### **Этап 1. Навесная переправа (БЗ-1, ТО-1 – ТО-2)**

Параметры: L = 13,0 м,  $\alpha$  (вверх) = 21°.

Оборудование этапа:

ИС	ОЗ	ЦС
БЗ-1, ТО-1	Двойные судейские перила, ВСВ-1	ТО-2

Действия: движение участников по судейским перилам по п.п. 7.9, с сопровождением, пропущенным через ТО-2.

Обратное движение: по п.п. 7.9, 7.9.4 (в) по судейским перилам.

##### **Этап 2. Спуск по перилам (ТО-2 – БЗ-2)**

Параметры: h = 6,0 м,  $\alpha$  = 90°.

Оборудование этапа:

ИС	ОЗ	ЦС
ТО-2	ПОД, ВСВ-1	БЗ-2

Действия: движение участников по п. 7.12 с ВКС.

Обратное движение: по п.п. 7.11, 7.11.1 (б) с ВКС по ПОД (судейские перила к ТО-2).

После прохождения блока этапов 1–2 разрешено оставить в БЗ-1, БЗ-2 любое снаряжение.

#### **Блок этапов 3–4 Подъём по стенду с зацепами - Спуск по перилам.**

##### **Этап 3. Подъём по стенду с зацепами (БЗ-3 – ТО-3)**

Параметры: h = 6,0 м,  $\alpha$  = 90°.

Оборудование этапа:

ИС	ОЗ	ЦС
БЗ-3	Стенд с зацепами, ВСВ-2	ТО-3

Действия: подъём по п.п. 7.11, 7.11.1 (а) по зацепам.

В случае использования опоры за ограничением (края стенда), участник возвращается в БЗ-3 и повторяет прохождение этапа.

Обратное движение: свободным лазанием по зацепам.

**Этап 4. Спуск по перилам (ТО-3 – БЗ-3).**

Параметры:  $h = 6,0$  м,  $\alpha = 90^\circ$ .

Оборудование этапа:

ИС	ОЗ	ЦС
ТО-3	Стенд с зацепами, ВСВ-2	БЗ-3

Действия: спуск по п. 7.10 по судейским перилам с ВКС.

Обратное движение: по п.п. 7.11, 7.11.1 (а) по зацепам.

Расстояние от КЛ на ЦС этапа 4 до линии финиша – 6 м.

**ФИНИШ происходит по пересечению финишной линии.**

**УСЛОВИЯ СОРЕВНОВАНИЙ В ДИСЦИПЛИНЕ  
«ДИСТАНЦИЯ – ПЕШЕХОДНАЯ – СВЯЗКА»**

1	Класс дистанции	2
2	Количество этапов	6
3	Сумма длин этапов (м)	48
4	Набор высоты (м)	18
5	Количество этапов с организацией и снятием перил	2
5.1	- в том числе перил (навесных, наклонных) переправ	0
6	Количество этапов с восстановлением перил	0
7	Высота подъема по вертикальным перилам (м)	6
8	Высота подъема по стенду с зацепами (м)	6
9	Количество блоков	3
10	Количество этапов в блоке (макс.)	2
11	Угол наклона навесных переправ вверх, вниз (макс.)	$\alpha = 21^\circ$

1. На дистанции применяется ручной хронометраж.
2. Результат участника определяется временем прохождения дистанции (система оценки нарушений - бесштрафовая) с точностью до 1 секунды.
3. Старт производится по сигналу стартового таймера/судьи.
4. Временем финиша является время, зафиксированное судьей.
5. Все карабины, предоставленные в качестве ТО, разъёмные с поворотной муфтой.
6. Волочение верёвок разрешено.
7. Организация ВКС участника, находящегося на ТО в ОЗ должна осуществляться одним из способов, указанных в п.7.3.1. (а, б или в).





8. Лидирование разрешено.
9. По п.1.5.3. раздела 3 части 7 «Правил» посещение основным специальным снаряжением БЗ всех этапов не обязательно.
10. Организация ВКС из командных веревок запрещена.

### **ПЕРЕЧЕНЬ ЭТАПОВ, ОБОРУДОВАНИЕ И УСЛОВИЯ ИХ ПРОХОЖДЕНИЯ**

1. Дистанция оборудована ВСВ:
  - ВСВ-1 работает на этапах 1–2, 5-6. Пропущена через судейское ФСУ на карабине, закреплённом на ТО-2.  
Исходное положение: оба конца ВСВ-1 закреплены в ТО-1 в БЗ-1. Участники имеют право подключить концы ВСВ-1 к ИСС перед стартом и отключить после финиша.
  - ВСВ-2 работает на этапах 3-4. Пропущена через карабин, закреплённый на ТО-3.  
Исходное положение: оба конца ВСВ-2 находятся в БЗ-3.
2. На концах всех ВСВ завязан узел проводник восьмерка. Завязывание участниками узлов на ВСВ запрещено.
3. Все БЗ обозначены разметкой на полу зала. Размеры БЗ (м):

БЗ-1	БЗ-2	БЗ-3
3,0м	2,0м	2,0м

4. Расположение, оборудование и высота ТО:

	<b>ТО-1</b>	<b>ТО-2</b>	<b>ТО-3</b>	<b>ТО-4</b>
Расположение	<b>в БЗ</b>	<b>в ОЗ</b>	<b>в ОЗ</b>	<b>в БЗ</b>
Оборудование	2 карабина	4 карабина	2 карабина	1 карабина
Высота (м)	1,2	6	6	1
Фото ТО по направлению к стенду с зацепами (фото ТО-1 в противоположном направлении, фото ТО-2 сбоку, движение справа налево)				

#### **СТАРТ (стартовая зона – БЗ-1)**

В момент старта всё снаряжение связки должно быть размещено в БЗ-1.  
Старт по сигналу судьи.  
Расстояние от линии старта до КЛ на ИС этапа 1 – 5 м.

#### **Блок этапов 1–2 Навесная переправа - Спуск по перилам.**

##### **Этап 1. Навесная переправа (БЗ-1, ТО-1 – ТО-2)**

*Параметры:* L = 12,0 м, α (вверх) = 21°.

*Оборудование этапа:*

ИС	ОЗ	ЦС
БЗ-1, ТО-1	Двойные судейские перила, ВСВ-1	ТО-2

*Действия:* движение участников по судейским перилам по п.п. 7.9, с сопровождением,

пропущенным через ТО-2.

Обратное движение: по п.п. 7.9, 7.9.4 (в) по судейским перилам.

### **Этап 2. Спуск по перилам (ТО-2 – БЗ-2)**

Параметры:  $h = 6,0$  м,  $\alpha = 90^\circ$ .

Оборудование этапа:

ИС	ОЗ	ЦС
ТО-2	ПОД, ВСВ-1	БЗ-2

Действия: организация перил по п. 7.6, движение участников по п. 7.12 по командным перилам. Снятие перил по п. 7.6.15 из БЗ-2.

Обратное движение: по п.п. 7.11, 7.11.1 (б) по ПОД.

После прохождения блока этапов 1–2 разрешено оставить в БЗ-1, БЗ-2 любое снаряжение.

### **Блок этапов 3-4 Подъём по стенду с зацепами - Спуск по перилам.**

### **Этап 3. Подъём по стенду с зацепами (БЗ-3 – ТО-3)**

Параметры:  $h = 6,0$  м,  $\alpha = 90^\circ$ .

Оборудование этапа:

ИС	ОЗ	ЦС
БЗ-3	Стенд с зацепами, ВСВ-2	ТО-3

Действия: подъём по п.п. 7.11, 7.11.1 (а) по зацепам.

В случае использования опоры за ограничением (края стенда), участник возвращается в БЗ-3 и повторяет прохождение этапа.

Обратное движение: свободным лазанием по зацепам.

### **Этап 4. Спуск по перилам (ТО-3 – БЗ-3).**

Параметры:  $h = 6,0$  м,  $\alpha = 90^\circ$ .

Оборудование этапа:

ИС	ОЗ	ЦС
ТО-3	Стенд с зацепами, ВСВ-2	БЗ-3

Действия: организация перил по п. 7.6, спуск по п. 7.12, снятие перил по п. 7.6.15 из БЗ-3.

Обратное движение: по п.п. 7.11, 7.11.1 (а) по зацепам.

После прохождения блока этапов 5–6 разрешено оставить в БЗ-3 любое снаряжение.

### **Блок этапов 5-6 Подъём по перилам - Навесная переправа.**

### **Этап 5. Подъём по перилам (БЗ-2 – ТО-2)**

Параметры:  $h = 6,0$  м,  $\alpha = 90^\circ$ .

Оборудование этапа:

ИС	ОЗ	ЦС
БЗ-2	Судейские перила к ТО-2, ВСВ-1	ТО-2

Действия: подъём по п.п. 7.11, 7.11.1 (б) по судейским перилам.

Обратное движение: по п. 7.12 по судейским перилам.

### **Этап 6. Навесная переправа (ТО-2 – ТО-1, БЗ-1)**

Параметры:  $L = 13,0$  м,  $\alpha$  (вниз) =  $21^\circ$ .



Оборудование этапа:

ИС	ОЗ	ЦС
ТО-2	Двойные судейские перила, ВСВ-1	БЗ-1, ТО-1

Действия: движение участников по п.п. 7.9, 7.9.4(в). Движение осуществляется вперёд ногами.

Обратное движение: по п.п. 7.9, 7.9.4(в).

Расстояние от КЛ на ЦС этапа 4 до линии финиша – 5 м.

**ФИНИШ происходит по пересечению финишной линии.**

**УСЛОВИЯ СОРЕВНОВАНИЙ В ДИСЦИПЛИНЕ  
«ДИСТАНЦИЯ – ПЕШЕХОДНАЯ – СВЯЗКА»**

1	Класс дистанции	3
2	Количество этапов	8
3	Сумма длин этапов (м)	62
4	Набор высоты (м)	24
5	Количество этапов с организацией и снятием перил	3
5.1	- в том числе перил (навесных, наклонных) переправ	1
6	Количество этапов с восстановлением перил	0
7	Высота подъема по вертикальным перилам (м)	6
8	Высота подъема по стенду с зацепами (м)	6
9	Количество блоков	4
10	Количество этапов в блоке (макс.)	2
11	Угол наклона навесных переправ вверх, вниз (макс.)	$\alpha = 35^\circ$

11. На дистанции применяется ручной хронометраж.
12. Результат участника определяется временем прохождения дистанции (система оценки нарушений - бесштрафовая) с точностью до 1 секунды.
13. Старт производится по сигналу стартового таймера/судьи.
14. Временем финиша является время, зафиксированное судьей.
15. Все карабины, предоставленные в качестве ТО, разъёмные с поворотной муфтой.
16. Волочение верёвок разрешено.
17. Организация ВКС участника, находящегося на ТО в ОЗ должна осуществляться одним из способов, указанных в п.7.3.1. (а, б или в).
18. Лидирование разрешено.

**ПЕРЕЧЕНЬ ЭТАПОВ, ОБОРУДОВАНИЕ И УСЛОВИЯ ИХ ПРОХОЖДЕНИЯ**

1. Дистанция оборудована ВСВ:
  - ВСВ-1 работает на этапах 1–2, 3-4, и 7-8. Пропущена через судейское ФСУ на карабине, закреплённом на ТО-2.  
Исходное положение: оба конца ВСВ-1 закреплены в ТО-1 в БЗ-1. Участники имеют право подключить концы ВСВ-1 к ИСС перед стартом и отключить после финиша.
  - ВСВ-2 работает на этапах 5–6. Пропущена через карабин, закреплённый на ТО-3.  
Исходное положение: оба конца ВСВ-2 находятся в БЗ-3.

- На концах всех ВСВ завязан узел проводник восьмерка. Завязывание участниками узлов на ВСВ запрещено.
- Все БЗ обозначены разметкой на полу зала. Размеры БЗ (м):

БЗ-1	БЗ-2	БЗ-3
3,0м	2,0м	2,0м

- Расположение, оборудование и высота ТО:

	ТО-1	ТО-2	ТО-3	ТО-4
Расположение	в БЗ	в ОЗ	в ОЗ	в БЗ
Оборудование	2 карабина	4 карабина	2 карабина	1 карабина
Высота (м)	1,2	6	6	1
Фото ТО по направлению к стенду с зацепами (фото ТО-1 в противоположном направлении, фото ТО-2 сбоку, движение справа налево)				

### **СТАРТ (стартовая зона – БЗ-1)**

В момент старта всё снаряжение связки должно быть размещено в БЗ-1.

Старт по сигналу судьи.

Расстояние от линии старта до КЛ на ИС этапа 1 – 5 м.

### **Блок этапов 1–2 Навесная переправа - Спуск по перилам.**

#### **Этап 1. Навесная переправа (БЗ-1, ТО-1 – ТО-2)**

Параметры: L = 13,0 м,  $\alpha$  (вверх) = 21°.

Оборудование этапа:

ИС	ОЗ	ЦС
БЗ-1, ТО-1	Двойные судейские перила, ВСВ-1	ТО-2

Действия: движение участников по судейским перилам по п.п. 7.9, с сопровождением, пропущенным через ТО-2.

Обратное движение: по п.п. 7.9, 7.9.4 (в) по судейским перилам.

#### **Этап 2. Спуск по перилам (ТО-2 – БЗ-2)**

Параметры: h = 6,0 м,  $\alpha$  = 90°.

Оборудование этапа:

ИС	ОЗ	ЦС
ТО-2	ПОД, ВСВ-1	БЗ-2

Действия: организация перил по п. 7.6, движение участников по п. 7.12 по командным перилам. Снятие перил по п. 7.6.15 из БЗ-2.

Обратное движение: по п.п. 7.11, 7.11.1 (б) по ПОД.

**После прохождения блока этапов 1–2 разрешено оставить в БЗ-1, БЗ-2 любое снаряжение.**

**Блок этапов 3–4 Подъём по перилам - Спуск по наклонной навесной переправе.**

**Этап 3. Подъём по перилам (БЗ-2, ТО-2)**

Параметры:  $h = 6,0$  м,  $\alpha = 90^\circ$ .

Оборудование этапа:

ИС	ОЗ	ЦС
БЗ-2	Судейские перила к ТО-2, ВСВ-1	ТО-2

Действия: подъём по п.п. 7.11, 7.11.1(б) по судейским перилам.

Обратное движение: по п. 7.12 по судейским перилам.

**Этап 4. Спуск по наклонной навесной переправе (ТО-2 – ТО-4, БЗ-3)**

Параметры:  $L = 7,30$  м,  $\alpha$  (вниз) =  $38^\circ$ .

Оборудование этапа:

ИС	ОЗ	ЦС
ТО-2	Двойные судейские перила, судейские перила для дополнительной самостраховки, ВСВ-1	БЗ-2, ТО-4

Действия: движение первого участника по судейским перилам по п.п. 7.9, 7.9.4(в) с дополнительной самостраховкой по п. 7.9.4(б) к судейским перилам. Организация перил навесной переправы по п. 7.6. Движение второго участника по командным перилам по п.п. 7.9, 7.9.4(в) с дополнительной самостраховкой по п. 7.9.4(б) к судейским перилам. Снятие перил по п. 7.6.15 из БЗ-3.

Обратное движение: по п.п. 7.9, 7.9.4(а), 7.9.4(в) по командным или судейским перилам.

После прохождения блока этапов 3–4 разрешено оставить в БЗ-3 любое снаряжение.

**Блок этапов 5–6 Подъём по стенду с зацепами - Спуск по перилам.**

**Этап 5. Подъём по стенду с зацепами (БЗ-3 – ТО-3)**

Параметры:  $h = 6,0$  м,  $\alpha = 90^\circ$ .

Оборудование этапа:

ИС	ОЗ	ЦС
БЗ-3	Стенд с зацепами, ВСВ-2	ТО-3

Действия: подъём по п.п. 7.11, 7.11.1 (а) по зацепам.

В случае использования опоры за ограничением (края стенда), участник возвращается в БЗ-3 и повторяет прохождение этапа.

Обратное движение: свободным лазанием по зацепам.

**Этап 6. Спуск по перилам (ТО-3 – БЗ-3).**

Параметры:  $h = 6,0$  м,  $\alpha = 90^\circ$ .

Оборудование этапа:

ИС	ОЗ	ЦС
ТО-3	Стенд с зацепами, ВСВ-2	БЗ-3

Действия: организация перил по п. 7.6, спуск по п. 7.12, снятие перил по п. 7.6.15 из БЗ-3.

Обратное движение: по п.п. 7.11, 7.11.1 (а) по зацепам.

После прохождения блока этапов 5–6 разрешено оставить в БЗ-3 любое снаряжение.

## **Блок этапов 7–8 Подъём по перилам - Навесная переправа.**

### **Этап 7. Подъём по перилам (БЗ-2 – ТО-2)**

**Параметры:**  $h = 6,0$  м,  $\alpha = 90^\circ$ .

**Оборудование этапа:**

ИС	ОЗ	ЦС
БЗ-2	Судейские перила к ТО-2, ВСВ-1	ТО-2

**Действия:** подъём по п.п. 7.11, 7.11.1 (б) по судейским перилам.

**Обратное движение:** по п. 7.12 по судейским перилам.

### **Этап 8. Навесная переправа (ТО-2 – ТО-1, БЗ-1)**

**Параметры:**  $L = 13,0$  м,  $\alpha$  (вниз) =  $21^\circ$ .

**Оборудование этапа:**

ИС	ОЗ	ЦС
ТО-2	Двойные судейские перила, ВСВ-1	БЗ-1, ТО-1

**Действия:** движение участников по п.п. 7.9, 7.9.4(в). Движение осуществляется вперёд ногами.

**Обратное движение:** по п.п. 7.9, 7.9.4(в).

Расстояние от КЛ на ЦС этапа 4 до линии финиша – 6 м.

**ФИНИШ происходит по пересечению финишной линии.**

## **УСЛОВИЯ СОРЕВНОВАНИЙ В ДИСЦИПЛИНЕ «ДИСТАНЦИЯ – ПЕШЕХОДНАЯ» (ЛИЧНАЯ)**

**Класс дистанции – 1**




**Количество этапов – 4**

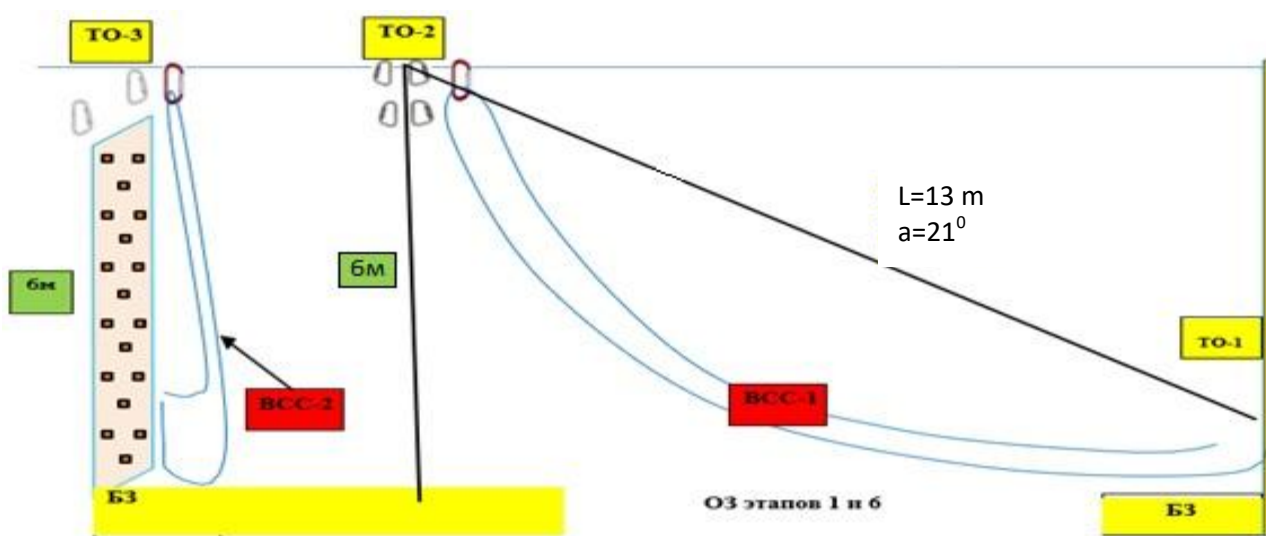
1. На дистанции применяется ручной хронометраж.
2. Результат участника определяется временем прохождения дистанции (система оценки нарушений - бесштрафовая) с точностью до 1 секунды.
3. Старт производится по сигналу стартового таймера/судьи.
4. Временем финиша является время, зафиксированное судьей.
5. Все карабины, предоставленные в качестве ТО, разъёмные с поворотной муфтой.
6. После прохождения этапов 2 и 4 разрешается оставлять в БЗ любое специальное, основное специальное и дополнительное снаряжение.
7. По п. 1.5.3. раздела 3 части 7 «Правил» посещение основным специальным снаряжением РЗ всех этапов не обязательно.

### **ПЕРЕЧЕНЬ ЭТАПОВ, ОБОРУДОВАНИЕ И УСЛОВИЯ ИХ ПРОХОЖДЕНИЯ**

1. ВСС-1 работает на этапах 1, 2. ВСС-1 пропущена через карабин на ТО-2. ВСС-1 участник подключает к ИСС перед стартом. ВСС-1 расположена справа от ТО-2 по ходу движения к стенду с зацепами.
2. ВСС-2 работает на этапах 3 и 4, пропущена через ФСУ на ТО-3. ВСС-2 расположена справа от ТО-3 по ходу движения по стенду с зацепами. Конец ВСС-2, подключаемый к ИСС участника, висит на высоте около 1 метра над полом.

3. На конце ВСС-1 – узел проводник-восьмерка. На конце ВСС-2 – судейский разъёмный карабин с поворотной муфтой.
4. Расположение, оборудование и высота ТО:

	ТО-1	ТО-2	ТО-3
Расположение	в БЗ	в ОЗ	в ОЗ
Оборудование	2 карабина	4 карабина	2 карабина
Высота (м)	1,2	6	6
Фото ТО по направлению к стенду с зацепами (фото ТО-1 в противоположном направлении, фото ТО-2 сбоку, движение справа налево)			



## СТАРТ

Расстояние от линии старта до КЛ на ИС этапа 1 – 5 м.

## Блок этапов 1-2

### Этап 1. Навесная переправа (ТО-1 – ТО-2)

Параметры:  $L = 13$  м,  $\alpha$  (вверх)  $= 21^\circ$ .

Оборудование этапа:

ИС	ОЗ	ЦС
БЗ, КЛ	Двойные судейские перила, ВСС-1, ТО-1	ТО-2

Действия: переправа по п. 7.9 с ВСС.

Обратное движение: по п. 7.9 с ВСС ногами вперед.

### Этап 2. Спуск по перилам (ТО-2 – БЗ)

Параметры:  $h = 6$  м,  $\alpha = 90^\circ$ .

Оборудование этапа:

ИС	ОЗ	ЦС
ТО-2	ВСС-1, ПОД	БЗ

Действия: спуск по п. 7.10 с ВСС.

Обратное движение: по п. 7.10 с ВСС по ПОД.

#### **Блок этапов 3-4**

### **Этап 3. Подъём по стенду с зацепами (БЗ – ТО-3)**

Параметры:  $h = 6 \text{ м}$ ,  $\alpha = 90^\circ$ .

Оборудование этапа:

ИС	ОЗ	ЦС
БЗ	Стенд с зацепами, ВСС-2	ТО-3

Действия: подъём по п. 7.11.1 (а) по зацепам с ВСС.

Примечание: в случае срыва или использования опоры за ограничением, участник возвращается в БЗ свободным лазанием.

### **Этап 4. Спуск по перилам (ТО-3 – БЗ)**

Параметры:  $h = 6 \text{ м}$ ,  $\alpha = 90^\circ$ .

Оборудование этапа:

ИС	ОЗ	ЦС
ТО-3	ВСС-2	БЗ-3

Действия: спуск по п. 7.10 с ВСС.

Обратное движение: по условиям прохождения этапа 3.

Расстояние от КЛ на ЦС этапа 4 до линии финиша – 6 м.

**ФИНИШ происходит по пересечению финишной линии.**

## **УСЛОВИЯ СОРЕВНОВАНИЙ В ДИСЦИПЛИНЕ «ДИСТАНЦИЯ – ПЕШЕХОДНАЯ» (ЛИЧНАЯ)**

**Класс дистанции – 2**

**Количество этапов – 6**

1. На дистанции применяется ручной хронометраж.
2. Результат участника определяется временем прохождения дистанции (система оценки нарушений - бесштрафовая) с точностью до 1 секунды.
3. Старт производится по сигналу стартового таймера/судьи.
4. Временем финиша является время, зафиксированное судьей.
5. Все карабины, предоставленные в качестве ТО, разъёмные с поворотной муфтой.
6. После прохождения этапов 2 и 4 разрешается оставлять в БЗ любое специальное, основное специальное и дополнительное снаряжение.
7. По п. 1.5.3. раздела 3 части 7 «Правил» посещение основным специальным снаряжением РЗ всех этапов не обязательно.

### **ПЕРЕЧЕНЬ ЭТАПОВ, ОБОРУДОВАНИЕ И УСЛОВИЯ ИХ ПРОХОЖДЕНИЯ**




1. ВСС-1 работает на этапах 1, 2, 5 и 6. ВСС-1 пропущена через карабин на

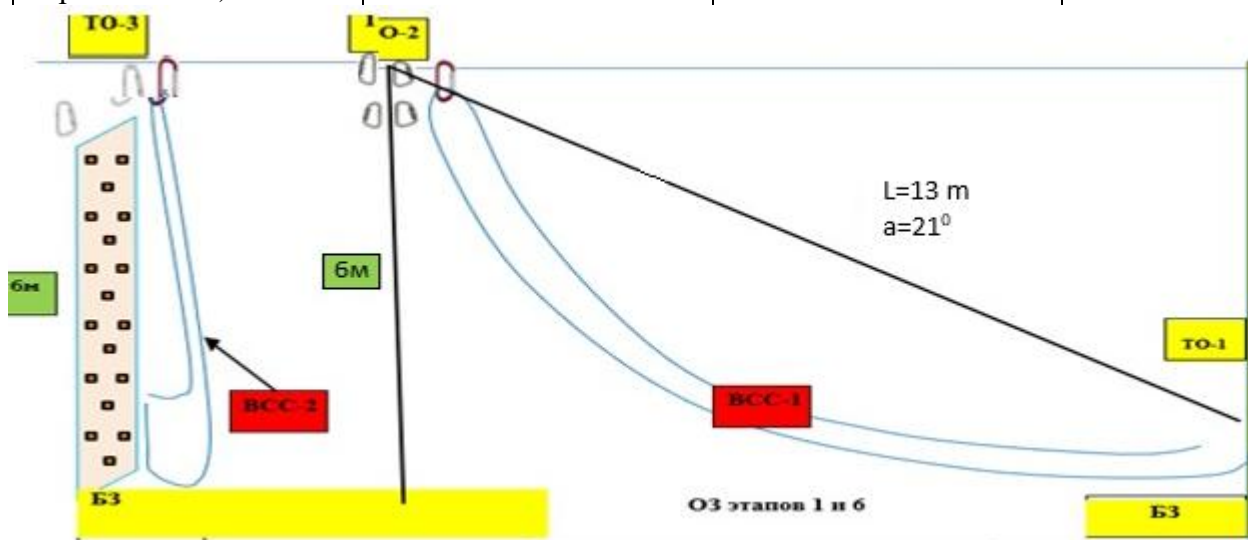
ТО-2. ВСС-1 участник подключает к ИСС перед стартом. ВСС-1 расположена справа от ТО-2 по ходу движения к стенду с зацепами.

2. ВСС-2 работает на этапах 3 и 4, пропущена через ФСУ на ТО-3. ВСС-2 расположена справа от ТО-3 по ходу движения по стенду с зацепами. Конец ВСС-2, подключаемый к ИСС участника, висит на высоте около 1 метра над полом.

3. На конце ВСС-1 – узел проводник-восьмерка. На конце ВСС-2 – судейский разъёмный карабин с поворотной муфтой.

4. Расположение, оборудование и высота ТО:

	ТО-1	ТО-2	ТО-3
Расположение	в БЗ	в ОЗ	в ОЗ
Оборудование	2 карабина	4 карабина	2 карабина
Высота (м)	1,2	6	6
Фото ТО по направлению к стенду с зацепами (фото ТО-1 в противоположном направлении, фото ТО-2 сбоку, движение справа налево)			



## СТАРТ

Расстояние от линии старта до КЛ на ИС этапа 1 – 5 м.

### Блок этапов 1-2

#### Этап 1. Навесная переправа (ТО-1 – ТО-2)

Параметры:  $L = 13$  м,  $\alpha$  (вверх) =  $21^\circ$ .

Оборудование этапа:

ИС	ОЗ	ЦС
БЗ, КЛ	Двойные судейские перила, ВСС-1, ТО-1	ТО-2

Действия: переправа по п. 7.9 с ВСС.

Обратное движение: по п. 7.9 с ВСС ногами вперед.

#### Этап 2. Спуск по перилам (ТО-2 – БЗ)

Параметры:  $h = 6 \text{ м}$ ,  $\alpha = 90^\circ$ .

Оборудование этапа:

ИС	ОЗ	ЦС
ТО-2	ВСС-1, ПОД	БЗ

Действия: спуск по п. 7.10 с ВСС.

Обратное движение: по п. 7.10 с ВСС по ПОД.

#### **Блок этапов 3-4**

### **Этап 3. Подъём по стенду с зацепами (БЗ – ТО-3)**

Параметры:  $h = 6 \text{ м}$ ,  $\alpha = 90^\circ$ .

Оборудование этапа:

ИС	ОЗ	ЦС
БЗ	Стенд с зацепами, ВСС-2	ТО-3

Действия: подъём по п. 7.11.1 (а) по зацепам с ВСС.

Примечание: в случае срыва или использования опоры за ограничением, участник возвращается в БЗ свободным лазанием.

### **Этап 4. Спуск по перилам (ТО-3 – БЗ)**

Параметры:  $h = 6 \text{ м}$ ,  $\alpha = 90^\circ$ .

Оборудование этапа:

ИС	ОЗ	ЦС
ТО-3	ВСС-2	БЗ-3

Действия: спуск по п. 7.10 с ВСС.

Обратное движение: по условиям прохождения этапа 3.

#### **Блок этапов 5-6**

### **Этап 5. Подъём по перилам (БЗ – ТО-2)**

Параметры:  $h = 6 \text{ м}$ ,  $\alpha = 90^\circ$ .

Оборудование этапа:

ИС	ОЗ	ЦС
БЗ-2	Судейские перила, ВСС-1	ТО-2, ОЗ

Действия: подъём по п. 7.10.2 с ВСС.

Обратное движение: спуск по п. 7.10 с ВСС.

### **Этап 6. Навесная переправа (ТО-2 – ТО-1)**

Параметры:  $L = 13 \text{ м}$ ,  $\alpha$  (вниз) =  $21^\circ$ .

Оборудование этапа:

ИС	ОЗ	ЦС
----	----	----



ТО-2	Двойные судейские перила, ВСС-1, ТО-1	БЗ
------	---------------------------------------	----

Действия: переправа по п. 7.9 с ВСС, движение производится ногами вперед.

Обратное движение: по п. 7.9 с ВСС.

Расстояние от КЛ на ЦС этапа 6 до линии финиша – 5 м.

## **ФИНИШ происходит по пересечению финишной линии.**




**Класс дистанции – 3**

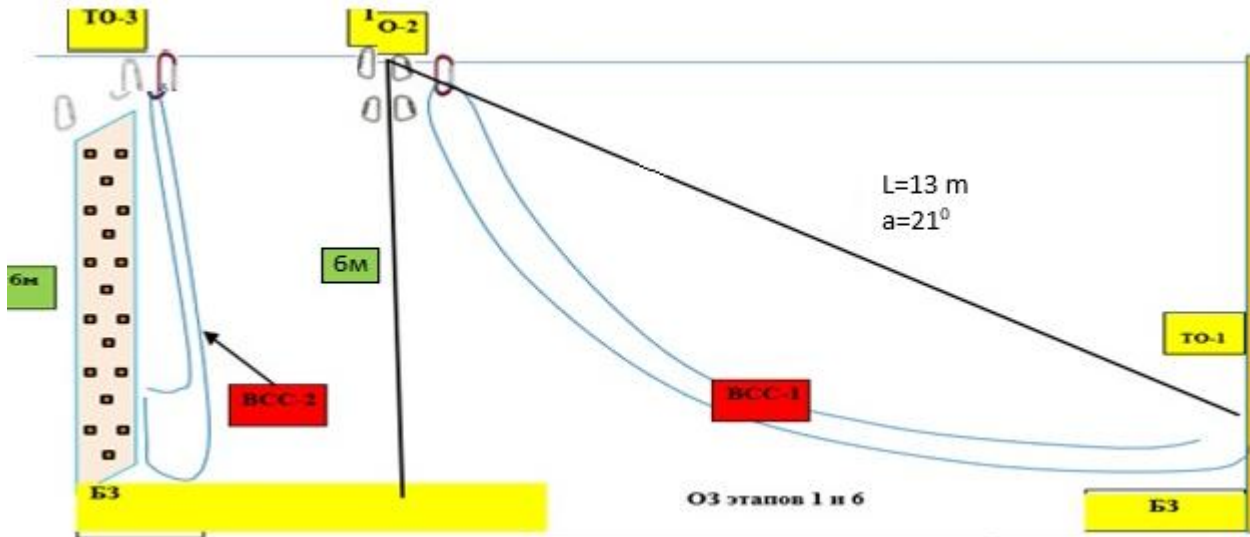
**Количество этапов – 6**

1. На дистанции применяется ручной хронометраж.
2. Результат участника определяется временем прохождения дистанции (система оценки нарушений - бесштрафовая) с точностью до 1 секунды.
3. Старт производится по сигналу стартового таймера/судьи.
4. Временем финиша является время, зафиксированное судьей.
5. Все карабины, предоставленные в качестве ТО, разъёмные с поворотной муфтой.
6. После прохождения этапов 2 и 4 разрешается оставлять в БЗ любое специальное, основное специальное и дополнительное снаряжение.
7. По п.1.5.3. раздела 3 части 7 «Правил» посещение основным специальным снаряжением РЗ всех этапов не обязательно.

### **ПЕРЕЧЕНЬ ЭТАПОВ, ОБОРУДОВАНИЕ И УСЛОВИЯ ИХ ПРОХОЖДЕНИЯ**

1. ВСС-1 работает на этапах 1, 2, 5 и 6. ВСС-1 пропущена через карабин на ТО-2. ВСС-1 участник подключает к ИСС перед стартом. ВСС-1 расположена справа от ТО-2 по ходу движения к стенду с зацепами.
2. ВСС-2 работает на этапах 3 и 4, пропущена через ФСУ на ТО-3. ВСС-2 расположена справа от ТО-3 по ходу движения по стенду с зацепами. Конец ВСС-2, подключаемый к ИСС участника, висит на высоте около 1 метра над полом.
3. На конце ВСС-1 – узел проводник-восьмерка. На конце ВСС-2 – судейский разъёмный карабин с поворотной муфтой.
4. Расположение, оборудование и высота ТО:

	<b>ТО-1</b>	<b>ТО-2</b>	<b>ТО-3</b>
Расположение	<b>в БЗ</b>	<b>в ОЗ</b>	<b>в ОЗ</b>
Оборудование	2 карабина	4 карабина	2 карабина
Высота (м)	1,2	6	6
Фото ТО по направлению к стенду с зацепами (фото ТО-1 в противоположном направлении, фото ТО-2 сбоку, движение справа налево)			



## СТАРТ

В момент старта всё снаряжение связки должно быть размещено в БЗ-1.  
Старт по сигналу судьи.

Расстояние от линии старта до КЛ на ИС этапа 1 – 5 м.

### Блок этапов 1-2

#### Этап 1. Навесная переправа (ТО-1 – ТО-2)

Параметры:  $L = 13 \text{ м}$ ,  $\alpha$  (вверх)  $= 21^\circ$ .

Оборудование этапа:

ИС	ОЗ	ЦС
БЗ, КЛ	Двойные судейские перила, ВСС-1, ТО-1	ТО-2

Действия: переправа по п. 7.9 с ВСС.

Обратное движение: по п. 7.9 с ВСС ногами вперед.

#### Этап 2. Спуск по перилам (ТО-2 – БЗ)

Параметры:  $h = 6 \text{ м}$ ,  $\alpha = 90^\circ$ .

Оборудование этапа:

ИС	ОЗ	ЦС
ТО-2	ВСС-1, ПОД	БЗ

Действия: организация перил по п. 7.6, спуск по п. 7.10 с ВСС, снятие перил по п. 7.6.15 из БЗ.

Обратное движение: по п. 7.10 с ВСС по ПОД.

### Блок этапов 3-4

#### Этап 3. Подъём по стенду с зацепами (БЗ – ТО-3)

Параметры:  $h = 6 \text{ м}$ ,  $\alpha = 90^\circ$ .

Оборудование этапа:

ИС	ОЗ	ЦС

БЗ	Стенд с зацепами, ВСС-2	ТО-3
----	-------------------------	------

Действия: подъём по п. 7.11.1 (а) по зацепам с ВСС.

Примечание: в случае срыва или использования опоры за ограничением, участник возвращается в БЗ свободным лазанием.

#### **Этап 4. Спуск по перилам (ТО-3 – БЗ)**

Параметры:  $h = 6$  м,  $\alpha = 90^\circ$ .

Оборудование этапа:

ИС	ОЗ	ЦС
ТО-3	ВСС-2	БЗ-3

Действия: организация перил по п. 7.6, спуск по п. 7.10 с ВСС, снятие перил по п.7.6.15 из БЗ.

Обратное движение: по условиям прохождения этапа 3.

### **Блок этапов 5-6**

#### **Этап 5. Подъём по перилам (БЗ – ТО-2)**

Параметры:  $h = 7$  м,  $\alpha = 90^\circ$ .

Оборудование этапа:

ИС	ОЗ	ЦС
БЗ-2	Судейские перила, ВСС-1	ТО-2, ОЗ

Действия: подъём по п. 7.10.2 с ВСС.

Обратное движение: спуск по п.7.10 с ВСС.

#### **Этап 6. Навесная переправа (ТО-2 – ТО-1)**

Параметры:  $L = 13$  м,  $\alpha$  (вниз) =  $21^\circ$ .

Оборудование этапа:

ИС	ОЗ	ЦС
ТО-2	Двойные судейские перила, ВСС-1, ТО-1	БЗ

Действия: переправа по п. 7.9 с ВСС, движение производится ногами вперед.

Обратное движение: по п. 7.9 с ВСС.

Расстояние от КЛ на ЦС этапа 6 до линии финиша – 5 м.

**ФИНИШ происходит по пересечению финишной линии.**

Список сокращений, используемых на соревнованиях по спортивному туризму в спортивных дисциплинах «дистанция – пешеходная», «дистанция – пешеходная – связка», «дистанция – пешеходная – группа»:

**БЗ** – безопасная зона

**ВКС** – верхняя командная страховка

**ВСВ** – верхняя судейская верёвка

**ВСС** – верхняя судейская страховка

**ЗЗК** – зона, запрещённая для касания

**ЗО** – зона отсечки

**ИС** – исходная сторона

**КВ** – контрольное время (этапа, блока этапов)

**КЛ** – контрольная линия

**КОД** – коридор обратного движения

**КП** – контрольный пункт

**ОКВ** – общее контрольное время (контрольное время дистанции)

**ОЗ** – опасная зона

**ПКВ** – промежуточное контрольное время

**ПОД** – перила обратного движения

**ПП** – пункт питания

**ППС** – промежуточный пункт страховки

**РЗ** – рабочая зона

**СП** – смотровая площадка

**ТО** – точка опоры

**ТП** – технический приём

**ЦС** – целевая сторона