



ЧЕМПИОНАТОБЛАСТИ ПО СПОРТИВНОМУ ТУРИЗМУ НА ЛЫЖНЫХ ДИСТАНЦИЯХ

17-20 января 2025 г.

с. Миасское, Челябинская область

УСЛОВИЯ СОРЕВНОВАНИЙ В ДИСЦИПЛИНЕ "ДИСТАНЦИЯ – ЛЫЖНАЯ – СВЯЗКА" (ДЛИННАЯ)

Класс дистанции: 4

Количество технических этапов: 10.

Общая протяжённость дистанции: 7100 м.

ОКВ: 120 минут

- Соревнования проводятся в соответствии с Правилами вида спорта «Спортивный туризм», раздела 3, части 5. Далее пункт Правил, указанный в условиях этапа.
- По п. 1.3.6: допускается перемещение участника по КОД и/или ПОД как в сторону ИС, так и в сторону ЦС этапа, при этом участники, начавшие движение по ПОД в ОЗ этапа или начавшие движение по КОД, обязаны достичь ИС данного этапа.
- По п. 1.2.4 если спортсмен прошёл неверный участок трассы, прошёл трассу в неверной последовательности или при потере личного инвентаря, участник должен вернуться обратно вдоль участка трассы, который он прошёл по ошибке, к точке, с которой он начал неверное прохождение трассы или к точке потери инвентаря. Для этого спортсмен может двигаться в противоположном направлении от правильного направления движения, при этом он несёт полную ответственность за то, чтобы не создавать помех остальным участникам соревнований и не подвергать их опасности.
- На соревнованиях применяется система электронной отметки SPORTident.

Порядок работы с отметкой на дистанции:

	Станция отметки	Место расположения	Расстояние от станции до чипа, при котором происходит отметка	Примечание
СТАРТ	отсутствует	-	-	Старт осуществляется по стартовым часам
ПРОХОЖДЕНИЕ ЭТАПА	контактная станция	на входе в рабочую зону этапа	контактно	Участник должен отметить самостоятельно
ПРОХОЖДЕНИЕ КП	контактная станция	стойка посередине лыжни	контактно	Участник должен отметить самостоятельно
СНЯТИЕ С ЭТАПА	контактная станция «СНЯТИЕ»	у судьи на выходе из рабочей зоны этапа	контактно	Участник должен отметить самостоятельно
ФИНИШ	отсутствует	-	-	Ручным секундомером

Крепление ЧИПа обязательно на ЛЕВОЙ руке.

ПЕРЕЧЕНЬ ЭТАПОВ, ПАРАМЕТРЫ, ОБОРУДОВАНИЕ И УСЛОВИЯ ПРОХОЖДЕНИЯ

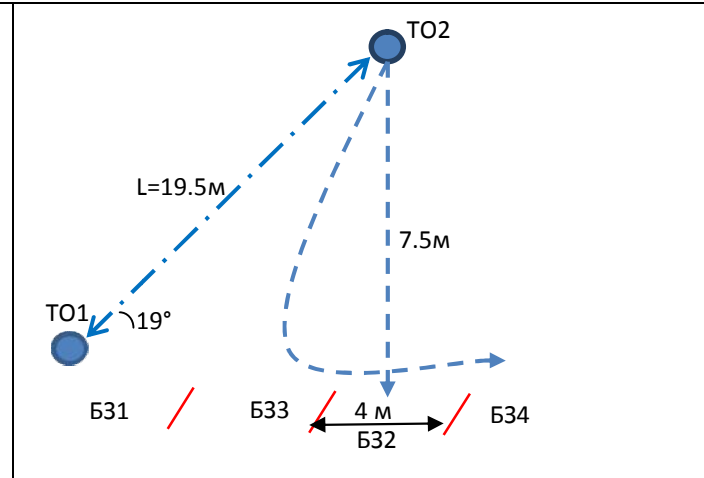
СТАРТ

Расстояние до блока этапов 1-2-3: 1750 м

Блок этапов 1-2-3. Подъем по навесной переправе – спуск по перилам – переправа методом «вертикальный маятник». КВ = 15 мин.

Порядок прохождения блока этапов:

- 1) Восстанавливает перила этапа 1;
- 2) первый участник проходит этап 1;
- 3) организует перила этапа 2(3) на ТО2;
- 4) первый участник проходит этап 2;
- 5) второй участник проходит этапы 1,2 последовательно;
- 6) переходят из БЗ2 в БЗ 3;
- 6) проходят этап 3.



Этап 1. Подъем по навесной переправе

Оборудование этапа:

ИС – БЗ1, ТО1 – горизонтальная опора, КЛ – начало ОЗ.
 Судейские двойные перила для восстановления – исходное положение перил: веревка завязана с провисом на один штык без контрольного.
 ЦС – ОЗ, ТО2 – 2 судейских карабина.
 ПОД – восстановленные судейские двойные перила.
Действия: Восстановление по п. 7.6.12.
 Движение по п.7.9, 7.9.4.4.
Обратное движение: по ПОД по п.7.9, 7.9.4(в)

Этап 2. Спуск по перилам

Оборудование этапа:

ИС – ОЗ, ТО2 – 2 судейских карабина.
 ЦС – БЗ2.
 КОД – вдоль нитки этапа.
Действия: Организация перил по п. 7.6. Движение по п.7.12. Снятие перил не производится, перила используются на этапе 3.
Обратное движение: по КОД до БЗ1, далее по условиям блока этапов.

Этап 3. Переправа методом «вертикальный маятник»

Оборудование этапа:

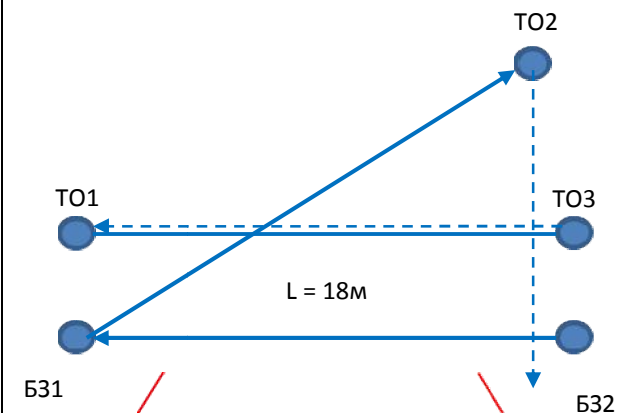
ИС – БЗ3, КЛ – начало ОЗ.
 Перила, организованные при прохождении этапа 2.
 ЦС – БЗ4, КЛ – окончание ОЗ.
 КОД – вдоль нитки этапа.
 ПОД - судейские перила.
Действия: Движение по п.7.15, 7.15.2(а). Снятие перил по п. 7.6.15.
Обратное движение: по п.7.15, 7.15.2(а) либо по КОД. При необходимости вернуться на ТО2, движение по КОД до БЗ1, далее по условиям блока этапов.

Расстояние до блока этапов 4-5 - 1750м.

Блок этапов 4-6. Подъем по наклонной навесной переправе – Спуск по перилам – Переправа по параллельным перилам. КВ = 15 мин.

Порядок прохождения блока этапов:

- 1) закрепляют перила этапа 6 на верхнее ТО1;
- 2) первый участник проходит этап 4, организует перила этапа 5;
- 3) первый участник проходит этап 5;
- 4) организуют перила этапа 6, второй участник проходит этапы 4, 5 последовательно;
- 5) проходят этап 6.



Этап 4. Подъем по наклонной навесной переправе

Оборудование этапа:

ИС - Б31, ТО1 – горизонтальные опоры, КЛ – начало ОЗ.

Судейские перила навесной переправы.

ЦС – ОЗ, ТО3 – 2 судейских карабина

ПОД-судейские двойные перила.

Действия: Движение по п.7.9, 7.9.4.4.

Обратное движение: по ПОД по п.7.9, 7.9.4(в)

Этап 5. Спуск по перилам.

Оборудование этапа:

ИС – ОЗ. ТО2 - 2 судейских карабина.

ЦС – Б32, КЛ-границы ОЗ.

КОД – вдоль нитки этапа.

Действия: Организация перил по п. 7.6.

Движение по п.7.12. Снятие перил по п.

7.6.15(а,в,г).

Обратное движение: По п.7.10. по командным перилам, либо по КОД до Б31, далее по условиям блока этапов.

Этап 6. Переправа по параллельным перилам.

Оборудование:

ИС – Б32, КЛ-начало ОЗ,

ТО3 – горизонтальные опоры.

Нижние судейские перила (слеклайн).

ЦС – Б31, КЛ - окончание ОЗ,

ТО1 – горизонтальные опоры.

ПОД – судейские перила.

Действия: Организация верхних перил по п. 7.6.

Движение по п.7.8 по своим перилам. Снятие перил

по п. 7.6.15.

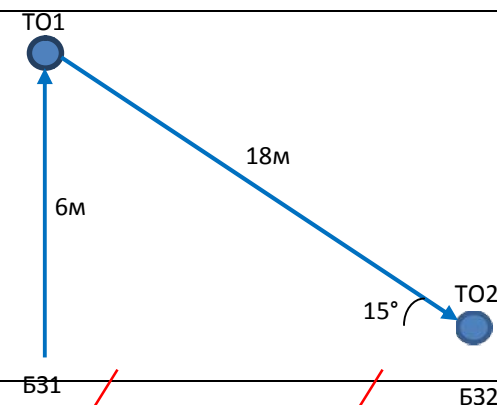
Обратное движение: по ПОД по п. 7.8.

Расстояние до блока этапов 7-8 - 1750 м.

Блок этапов 7-8. Подъем перилам – спуск по навесной переправе. КВ = 10 мин.

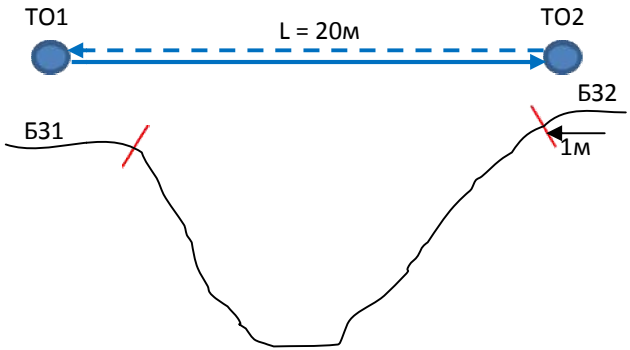
Порядок прохождения блока этапов:

- 1) первый участник проходит этапы 7, 8 последовательно;
- 2) второй участник проходит этапы 7, 8 последовательно;



<p>Этап 7. Подъём по перилам</p> <p><u>Оборудование этапа:</u> ИС – БЗ1, КЛ – границы БЗ Судейские перила. ЦС – ОЗ, ТО1 – 2 судейских карабина. <u>Действия:</u> Движение первого участника по п.7.10. Движением второго участника по п. 7.11, 7.11(б). <u>Обратное движение:</u> по ПОД п.7.10.</p>	<p>Этап 8. Навесная переправа</p> <p><u>Оборудование этапа:</u> ИС – ОЗ, ТО1 – 2 судейских карабина. Судейские перила навесной переправы. ЦС – БЗ2, ТО2 – горизонтальная опора, КЛ – окончание ОЗ. <u>Действия:</u> Движение по п.7.9, 7.9.4(в). <u>Обратное движение:</u> по ПОД п.7.9, 7.9.4.4. (допускается без сопровождения)</p>
--	--

Расстояние до блока этапов 9-10: 1100м.

<p>Блок этапов 9-10. Навесная переправа- Навесная переправа. КВ = 10 мин.</p> <p><u>Порядок прохождения блока этапов:</u> 1) Закрепляют перила этапа 10 на ТО1 2) Проходят этап 9; 3) Организуют перила Этапа 10 на ТО2 4) Проходят этап 10; Разрешена организация перил этапа 10 после покидания БЗ1 всеми участниками.</p>	
<p>Этап 9. Навесная переправа.</p> <p><u>Оборудование этапа:</u> ИС – БЗ1, ТО1 – горизонтальная опора, Судейские перила навесной переправы. ЦС – БЗ2. ТО2 – 1 судейский карабин, горизонтальная опора. ПОД – судейские навесная переправа. <u>Действия:</u> Движение по п.7.9. <u>Обратное движение:</u> по ПОД по п.7.9.</p>	<p>Этап 10. Навесная переправа.</p> <p><u>Оборудование этапа:</u> ИС – БЗ2, ТО2 – 1 судейский карабин, горизонтальная опора, ЦС – БЗ1. ТО1 – горизонтальная опора. ПОД – Судейские перила навесной переправы. <u>Действия:</u> Организация перил по п. 7.6. Движение по п.7.9 по своим перилам. Снятие перил по п. 7.6.15. <u>Обратное движение:</u> по командным перилам или по ПОД по п.7.9. (допускается без сопровождения)</p>

Расстояние до финиша: 750м.

ФИНИШ