

**Открытые областные соревнования по туристско-прикладному многоборью  
в технике пешеходного туризма в помещениях памяти А.Л.Власенко**

15 – 16.02.2025

г.Витебск

---

**УСЛОВИЯ ЛИЧНОЙ КОРОТКОЙ ДИСТАНЦИИ**

**Класс дистанции: 2**

**Количество технических этапов: 7**

**ОКВ дистанции – 21 минута**

**Старт участников отдельный согласно стартовому протоколу.**

**ВСС оканчиваются узлом «проводник-восьмерка» без карабина отмаркирована цветным скотчем.**

**Судейские ТО локальные. Судейские карабины неразъемные.**

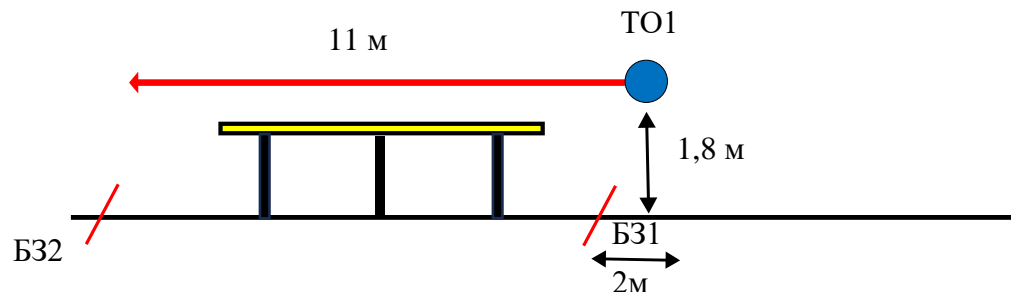
**Для постановки на самостраховку допускается использовать карабины, в которые закреплены перила. Такие карабины в перечень оборудования ТО не входят.**

Заместитель главного судьи по дистанции:  
Новиков Максим Михайлович,  
С1К, г. Витебск.

## ПЕРЕЧЕНЬ ЭТАПОВ, ПАРАМЕТРЫ, ОБОРУДОВАНИЕ И УСЛОВИЯ ПРОХОЖДЕНИЯ

**СТАРТ.** До момента старта снаряжение участника находится в руках или на участнике.

**Этап 1. Переправа по бревну методом «горизонтальный маятник». КВ = 2 мин.**



Оборудование этапа:

Судейские перила с завязанным узлом

проводник-восьмерка на конце перил

Бревно.

ТО1 – 1 судейский карабин;

ИС – БЗ, КЛ – начало ОЗ;

ЧС – БЗ, КЛ – окончание ОЗ;

*Действия:* движение по п.7.14.

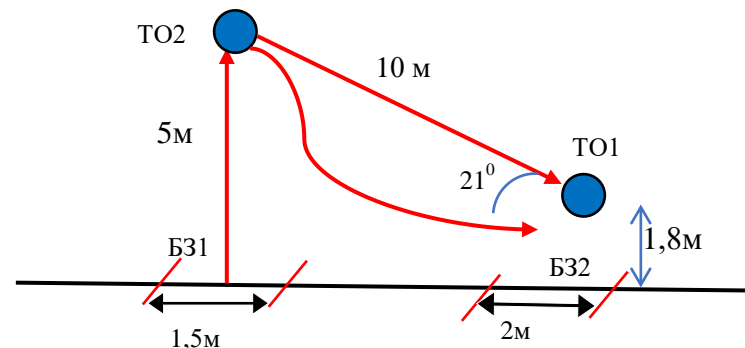
*Обратный ход:* по КОД – по полу вдоль нитки этапа на ИС.

### Блок этапов 2-3. Подъем по вертикальным перилам – Движение по навесной переправе (наклонная). КВ = 5 мин.

Участник проходит блок этапов в следующем порядке:

1 участник проходит этап 2.

2 проходит этап 3.



#### Этап 2. Подъем по вертикальным перилам.

Оборудование этапа:

Судейские перила, ВСС;

ТО2 – 2 судейских карабина;

ИС – Б31, КЛ;

ЦС – ОЗ, ТО2.

Действия: движение участника по 7.10 с ВСС.

Обратное движение: по п. 7.10 с ВСС.

#### Этап 3. Движение по навесной переправе (наклонная).

Оборудование этапа:

Судейские перила навесной переправы. Судейские перила для дополнительной страховки на перилах.

ТО2 – 2 судейских карабина;

ИС – ОЗ, ТО2;

ЦС – Б32, КЛ.

Действия: движение участника по 7.9, п.7.9.4 (б).

Обратное движение: по п. 7.9, п.7.9.4 (а) по судейским перилам.

### Перебег 15 м

#### Этап 4. Переправа методом «вертикальный маятник». КВ = 2 мин.

Участник проходит этап в следующем порядке:

1) переходит из Б31 в ОЗ и забирает судейские перила для прохождения Этапа и возвращается в Б31;

2) проходит Этап 4

3) отстегивает зажим.

Оборудование этапа:

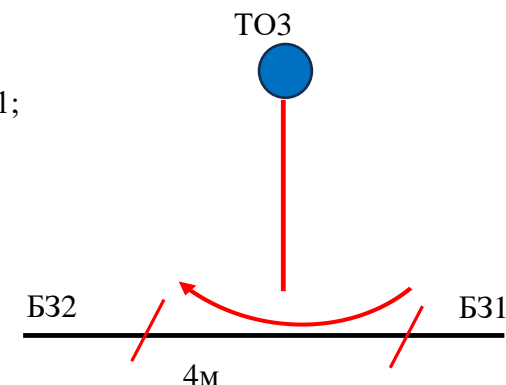
Судейские перила; ТО3.

ИС – Б31, КЛ – начало ОЗ;

ЦС – Б32, КЛ – окончание ОЗ.

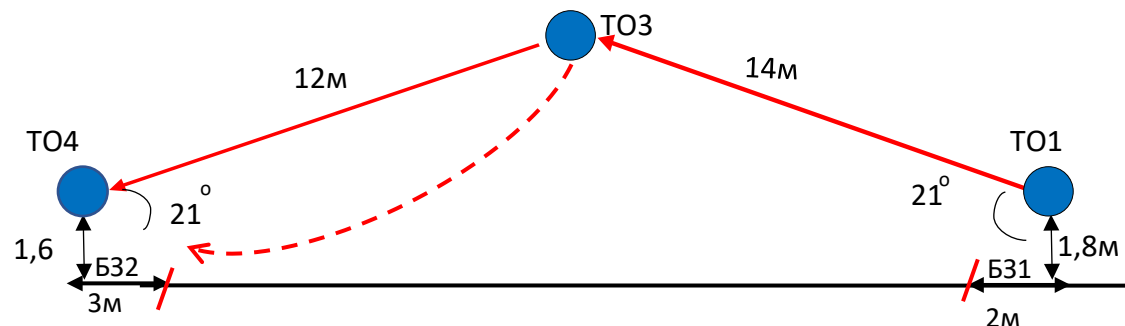
Действия: движение по п. 7.15.

Обратный ход: по КОД – по полу вдоль нитки этапа на ИС.



## Перебег 15 м

Блок этапов 5-6. Движение по навесной переправе – Движение по навесной переправе. КВ=10мин.



### Этап 5. Движение по навесной переправе (наклонной)

Оборудование этапа:

ИС – БЗ-1, ТО1, КЛ – начало ОЗ.

Судейские перила.

ЦС – ОЗ, ТОЗ – 2 судейских карабина.

Действия: движение по п.7.9, 7.9.4(а).

Обратное движение: по п.7.9, 7.9.4 (б) с использованием ПОД для дополнительной страховки на перилах.

### Этап 6. Движение по навесной переправе (наклонной)

Оборудование этапа:

ИС – ОЗ, ТОЗ – 2 судейских карабина.

Судейские перила.

ЦС – БЗ-2, ТО4, КЛ – окончание ОЗ.

Действия: организация перил для дополнительной страховки на перилах по п.7.6. Движение по п.7.9, 7.9.4(б). Снятие перил по п.7.6.13.

Обратное движение: по п.7.9, 7.9.4(а).

## Перебег 10 м

Этап 7. Узлы. КВ= 2 мин.

Участник завязывает два узла на своей основной верёвке. Узел – восьмёрка.

**ФИНИШ.**