



## **ИНФОРМАЦИОННЫЙ БЮЛЛЕТЕНЬ**

### **ОБЩАЯ ИНФОРМАЦИЯ**

Первенство г. Смоленска по технике пешеходного туризма «Весенний этап» (далее Соревнования) проводится в соответствии с «Правилами по виду спорта «Спортивный туризм» (2021); Положением и Условиями соревнований.

Соревнования пройдут 02 марта 2025 года в спортивном зале МБОУ Гнездовская СШ по адресу Смоленская обл., Смоленский район, д. Новые Батеки, ул. Школьная, д. 12.

### **ОРГАНИЗАТОРЫ СОРЕВНОВАНИЙ**

- Федерация спортивного туризма Смоленской области (организатор соревнований)
- МБУ ДО «ЦДЮТиЭ» (проводящая организация)

### **ГЛАВНАЯ СУДЕЙСКАЯ КОЛЛЕГИЯ**

Главный судья – Мухаметдинов Р.Р., СС1К, Смоленский район

### **ПРОГРАММА СОРЕВНОВАНИЙ**

с 13.00	Регистрация участников
13.10	Старт группы мальчики/девочки 2017 г.р.
13.50	Награждение победителей и призёров группы мальчики/девочки 2017 г.р.
14.00	Старт группы мальчики/девочки 2015-2016 г.р.
14.50	Награждение победителей и призёров группы мальчики/девочки 2015-2016 г.р.
15.00	Старт группы мальчики/девочки 2013-2014 г.р.
15.50	Награждение победителей и призёров группы мальчики/девочки 2013-2014 г.р.
16.00	Окончание соревнований

### **УЧАСТНИКИ СОРЕВНОВАНИЙ**

К соревнованиям допускаются участники команд туристских клубов, учебных заведений, организаций Смоленской области, включенные в Заявку, имеющие медицинский допуск, имеющие необходимое снаряжение. На соревнованиях устанавливаются следующие возрастные группы:

Код в Орgeo	Возрастная группа	возраст (г.р.)
МД3	мальчики/девочки	2013-2014
МД2	мальчики/девочки	2015-2016
МД1	мальчики/девочки	2017

### **ЗАЯВКИ УЧАСТНИКОВ**

Для подачи предварительной заявки необходимо до 12 ч. 00 мин. 26 февраля 2025 года заполнить специальную форму-заявку на сайте <https://orgeo.ru/event/info/41324>. По результатам жеребьевки формируется стартовый протокол, который будет опубликован на официальной странице Федерации спортивного туризма Смоленской области в ВК.

В день проведения соревнований представители команд представляют в комиссию по допуску оригинал именной заявки, заверенную подписью и печатью врача, печатью медицинского учреждения и руководителем организации в обмен на стартовые номера.

На соревнованиях вводится стартовый взнос–200 руб. с участника. Стартовый взнос оплачивается наличными на месте соревнований.

### **УСЛОВИЯ ПОДВЕДЕНИЯ РЕЗУЛЬТАТОВ**

Судейство на дистанциях осуществляется по бесштрафовой системе оценки нарушений согласно п. 6.2 «Правил...».

## УСЛОВИЯ СОРЕВНОВАНИЙ

Количество этапов – 5.

ОКВ:

- для групп МД 2017 г.р. – 10 мин.
- для остальных групп – 5 мин.

### ПОРЯДОК, ПАРАМЕТРЫ, ОБОРУДОВАНИЕ И УСЛОВИЯ ПРОХОЖДЕНИЯ

1. Дистанция оборудована судейскими перилами.
2. Участие в ИСС, допускается участие без касок.
3. Для определения результата используется электронная система СФР, чипы предоставляют организаторы.

**СТАРТ.** Расстояние от линии старта до РЗ1 – 1 м. Участник стартует по команде судьи, нажимает на красную кнопку станции «СТАРТ». Судья старта переносит ЧИП на станцию «ФИНИШ».

#### **Этап 1. Переправа по бревну методом «горизонтальный маятник».**

*Параметры:* длина этапа 5 м.

*Оборудование:* судейские перила, ИС и ЦС – БЗ, КЛ

*Действия:* п.7.14. Исходное положение судейской верёвки – свободный конец верёвки расположен на полу ЦС этапа.

*Обратное движение:* КОД (вдоль нитки этапа) или по перилам этапа

#### **Этап 2. Переправа по параллельным перилам.**

*Параметры:* длина этапа 15 м.

*Оборудование:* нижние перила слэклийн (ширина 3 см), верхние перила слэклийн (ширина до 3 см), ИС и ЦС – БЗ, КЛ

*Действия:* п.7.8.

*Обратное движение:* КОД (вдоль нитки этапа) или по перилам этапа

#### **Этап 3-4. Блок этапов: подъем по судейским перилам – спуск по судейским перилам**

##### **Этап 3. Подъем по судейским перилам**

*Параметры:* длина этапа 5 м, крутизна подъёма 3°

*Оборудование:* судейские перила, движение ногами по гимнастической скамейке (ширина доски 20 см) КЛ на ИС, ИС – БЗ, ЦС – ОЗ, ТО – судейская одинарная перила (1,2 м).

*Действия:* п.7.10.

*Обратное движение:* п. 7.10 (судейские перила этапа)

*Дополнение:* при прохождении этапа касание пола трактуется как «Использование опоры на рельеф, запрещённый для движения» (п. 10.1 таблицы 11 «Правил...»)

##### **Этап 4. Спуск по склону по судейским перилам.**

*Параметры:* длина этапа 5 м, крутизна подъёма 3°

*Оборудование:* судейские перила, движение ногами по гимнастической скамейке (ширина доски 20 см) ЦС – ОЗ, ТО – судейская одинарная перила (1,2 м), ИС – БЗ, КЛ на ИС.

*Действия:* п.7.10.

*Обратное движение:* п. 7.10 (судейские перила этапа)

*Дополнение:* при прохождении этапа касание пола, стены трактуется как «Использование опоры на рельеф, запрещённый для движения» (п. 10.1 таблицы 11 «Правил...»)

*Дополнение:* при касании пола при передвижении с этапа 2 на этап 3 находясь на ТО (судейские перила), участник не теряя самостраховки, любым способом возвращается на ЦС этапа 2 и повторяет технический приём (переход по ТО).

##### **Этап 5. Переправа методом «вертикальный маятник».**

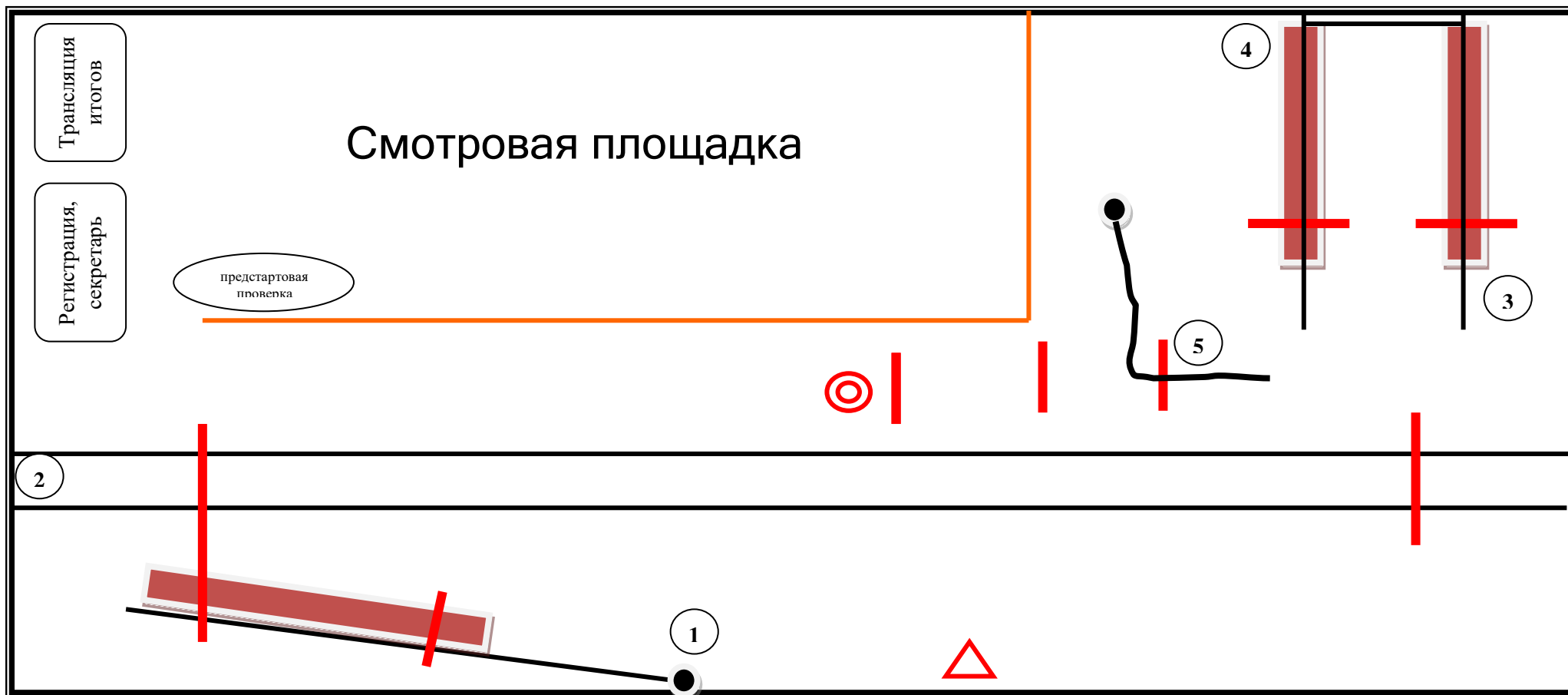
*Параметры:* длина этапа 2 м.

*Оборудование:* судейские перила, ИС и ЦС – БЗ, КЛ







*Действия:* п.7.15.

*Обратное движение:* КОД (вдоль нитки этапа)

**ФИНИШ.** Участник нажимает на красную кнопку станции «ФИНИШ».



Условные обозначения:

	Скамейка		Место старта
	Судейские перила, слэक्лайн		Место финиша
	Контрольная линия (КЛ)		Номер этапа (на ИС этапа)